

Proyecto 1113

Por una ciudad incluyente y sin barreras



ALCALDÍA MAYOR
DE BOGOTÁ D.C.

**BOGOTÁ
MEJOR
PARA TODOS**

2017

SECRETARÍA DISTRITAL DE INTEGRACIÓN SOCIAL

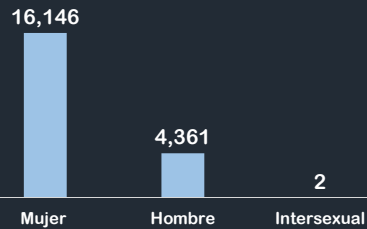
REPORTE PERSONAS ÚNICAS ATENDIDAS

Proyecto **POR UNA CIUDAD INCLUYENTE Y SIN BARRERAS**

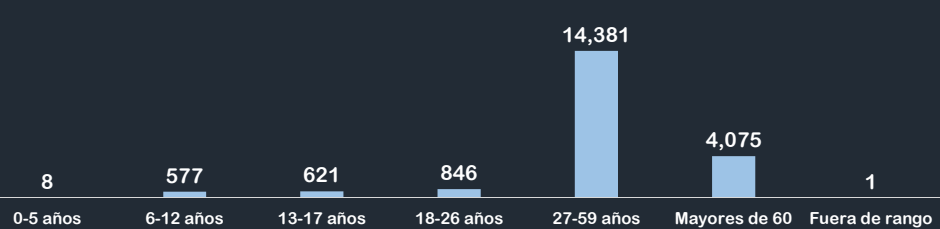
20,509 personas

DEL 1 DE ENERO AL 31 DE MARZO DE 2017

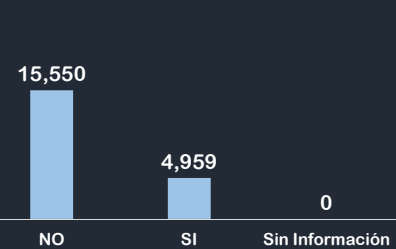
Distribución por sexo



Distribución por grupo etáreo



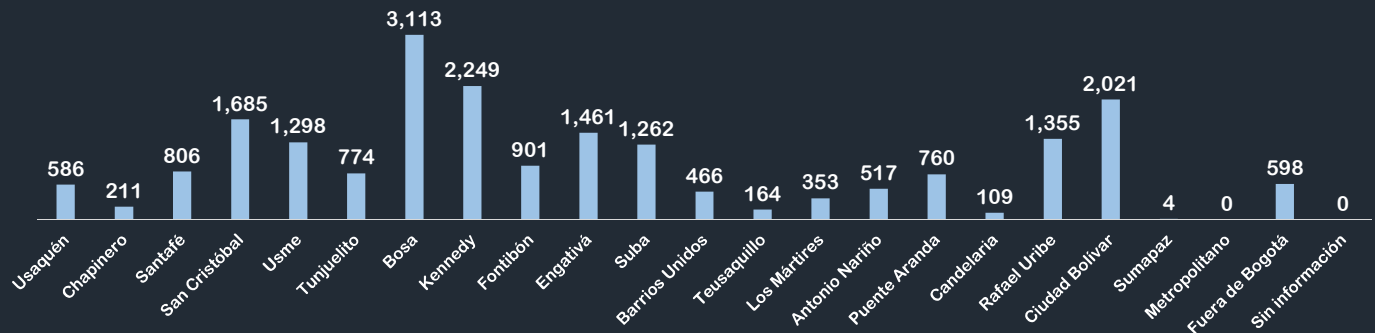
Condición de Discapacidad



Distribución por grupo étnico



Distribución por localidad de atención



Fuente: SIRBE SDIS. Bases generadas con corte a 31 de marzo de 2017. Datos Preliminares.

Nota: Fuera de rango corresponde a personas con más de 100 años. Cálculos realizados de acuerdo al protocolo de conteo de personas únicas atendidas.



BOGOTÁ
MEJOR
PARA TODOS

SECRETARÍA DISTRITAL DE INTEGRACIÓN SOCIAL

REPORTE PERSONAS ÚNICAS ATENDIDAS

Proyecto
Servicio

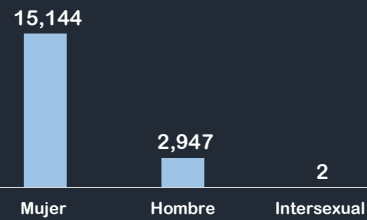
POR UNA CIUDAD INCLUYENTE Y SIN BARRERAS
CUIDANDO NUESTRAS CAPACIDADES

Atención integral a familias cuidadoras y cuidadores de personas con discapacidad o personas con discapacidad sin redes familiares

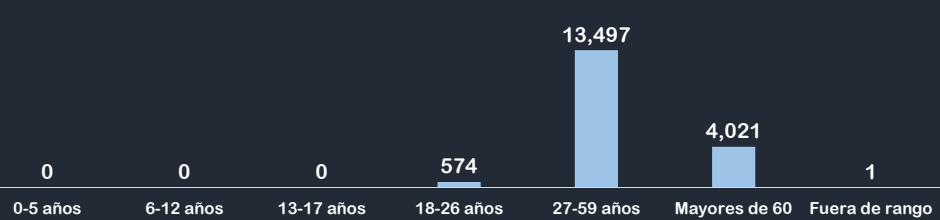
18,093 personas

DEL 1 DE ENERO AL 31 DE MARZO DE 2017

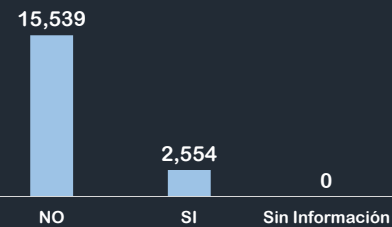
Distribución por sexo



Distribución por grupo etáreo



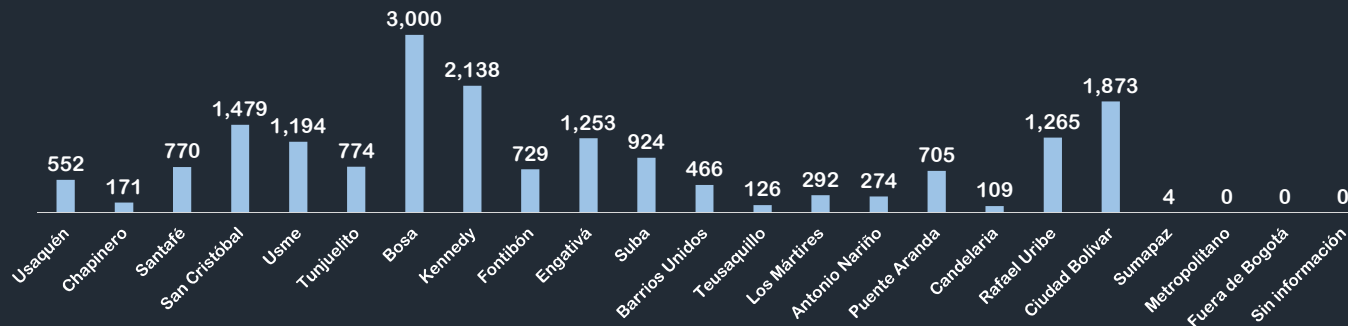
Condición de Discapacidad



Distribución por grupo étnico



Distribución por localidad de atención



Fuente: SIRBE SDIS. Bases generadas con corte a 31 de marzo de 2017. Datos Preliminares.

Nota: Fuera de rango corresponde a personas con más de 100 años. Cálculos realizados de acuerdo al protocolo de conteo de personas únicas atendidas.



BOGOTÁ
MEJOR
PARA TODOS

SECRETARÍA DISTRITAL DE INTEGRACIÓN SOCIAL

REPORTE PERSONAS ÚNICAS ATENDIDAS

Proyecto
Servicio

POR UNA CIUDAD INCLUYENTE Y SIN BARRERAS

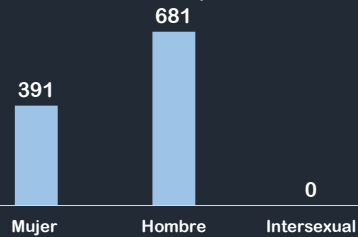
CENTRO CRECER

Desarrollo humano e inclusión social de niños, niñas y adolescentes con discapacidad cognitiva

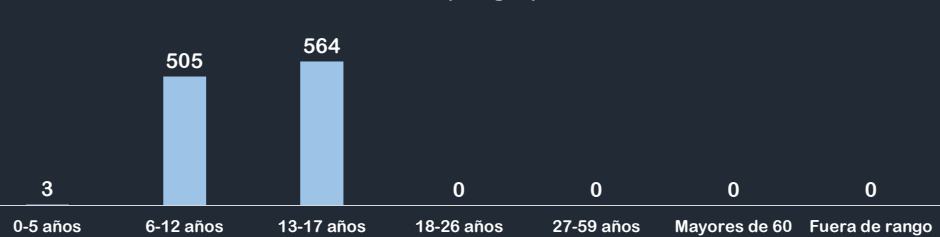
1,072 personas

DEL 1 DE ENERO AL 31 DE MARZO DE 2017

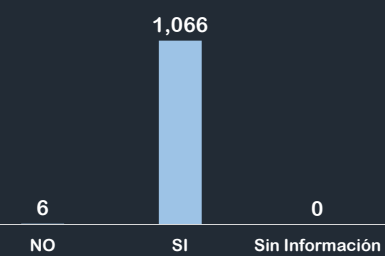
Distribución por sexo



Distribución por grupo etáreo



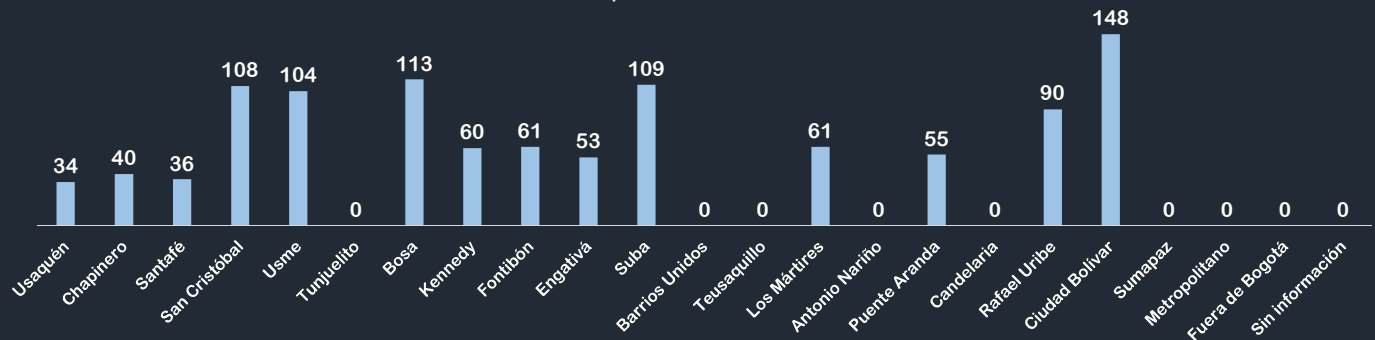
Condición de Discapacidad



Distribución por grupo étnico



Distribución por localidad de atención



Fuente: SIRBE SDIS. Bases generadas con corte a 31 de marzo de 2017. Datos Preliminares.

Nota: Fuera de rango corresponde a personas con más de 100 años. Cálculos realizados de acuerdo al protocolo de conteo de personas únicas atendidas.



**BOGOTÁ
MEJOR
PARA TODOS**

SECRETARÍA DISTRITAL DE INTEGRACIÓN SOCIAL

REPORTE PERSONAS ÚNICAS ATENDIDAS

Proyecto
Servicio

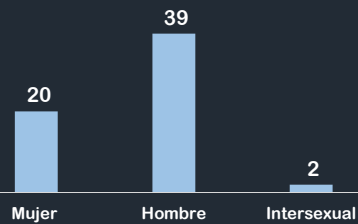
POR UNA CIUDAD INCLUYENTE Y SIN BARRERAS
CENTRO PROTEGER - RENACER

Protección integral a niños, niñas y adolescentes con discapacidad institucionalizados con medida de protección legal.

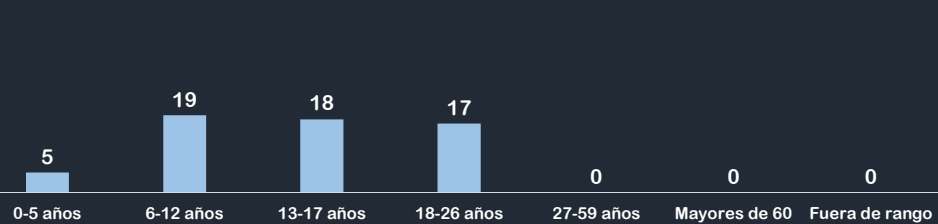
59 personas

DEL 1 DE ENERO AL 31 DE MARZO DE 2017

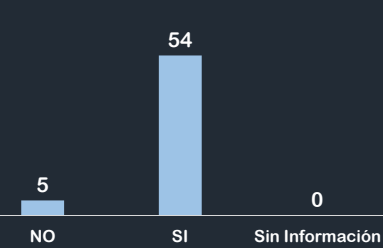
Distribución por sexo



Distribución por grupo etáreo



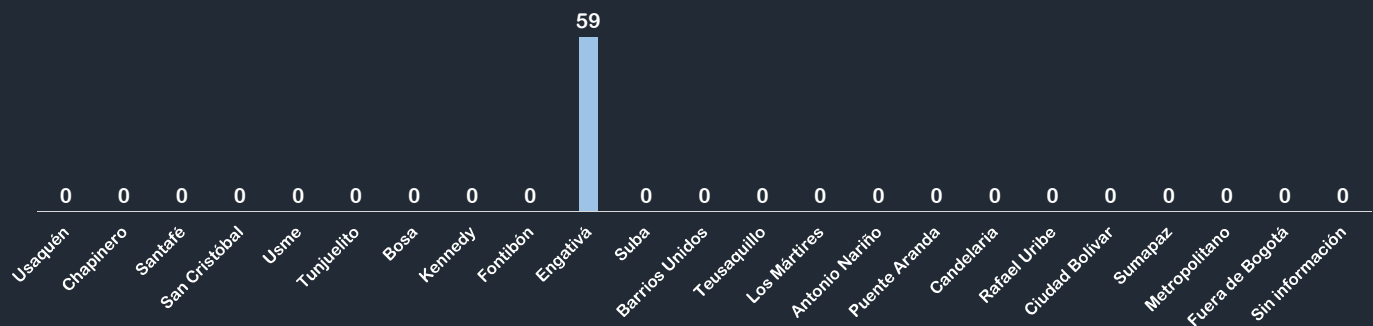
Condición de Discapacidad



Distribución por grupo étnico



Distribución por localidad de atención



Fuente: SIRBE SDIS. Bases generadas con corte a 31 de marzo de 2017. Datos Preliminares.

Nota: Fuera de rango corresponde a personas con más de 100 años. Cálculos realizados de acuerdo al protocolo de conteo de personas únicas atendidas.



BOGOTÁ
MEJOR
PARA TODOS

SECRETARÍA DISTRITAL DE INTEGRACIÓN SOCIAL

REPORTE PERSONAS ÚNICAS ATENDIDAS

Proyecto
Servicio

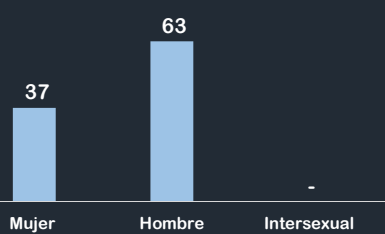
POR UNA CIUDAD INCLUYENTE Y SIN BARRERAS
CENTRO MÚLTIPLE

Atención integral a niños, niñas y adolescentes con discapacidad múltiple asociada a discapacidad cognitiva

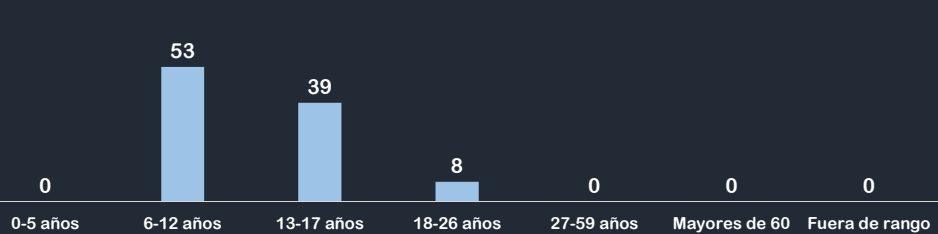
100 personas

DEL 1 DE ENERO AL 31 DE MARZO DE 2017

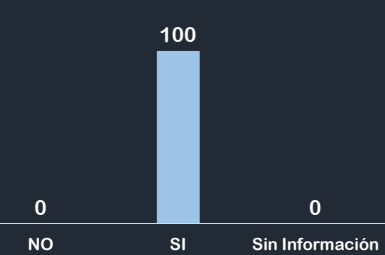
Distribución por sexo



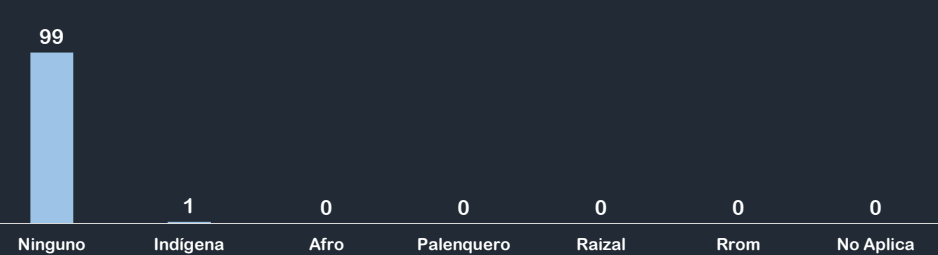
Distribución por grupo etáreo



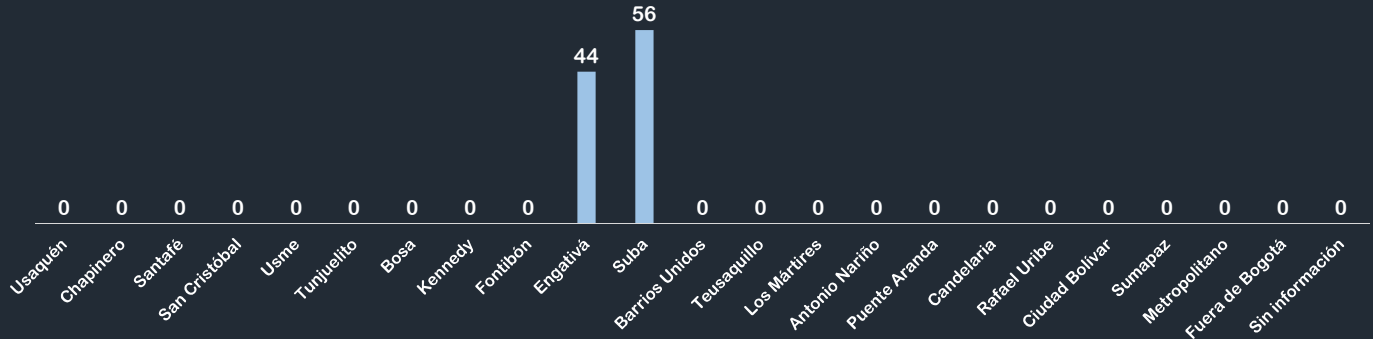
Condición de Discapacidad



Distribución por grupo étnico



Distribución por localidad de atención



Fuente: SIRBE SDIS. Bases generadas con corte a 31 de marzo de 2017. Datos Preliminares.

Nota: Fuera de rango corresponde a personas con más de 100 años. Cálculos realizados de acuerdo al protocolo de conteo de personas únicas atendidas.



BOGOTÁ
MEJOR
PARA TODOS

SECRETARÍA DISTRITAL DE INTEGRACIÓN SOCIAL

REPORTE PERSONAS ÚNICAS ATENDIDAS

Proyecto
Servicio

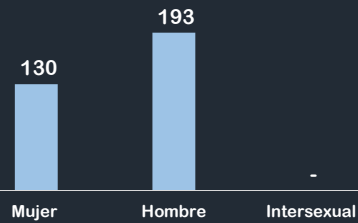
POR UNA CIUDAD INCLUYENTE Y SIN BARRERAS
CENTRO INTEGRARTE EXTERNA

Desarrollo y fortalecimiento de competencias para población mayor de 18 años con discapacidad cognitiva y múltiple

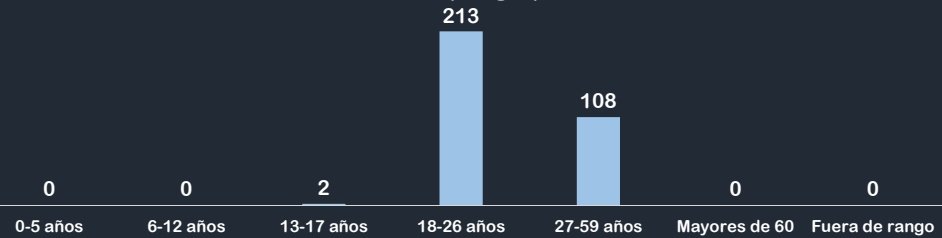
323 personas

DEL 1 DE ENERO AL 31 DE MARZO DE 2017

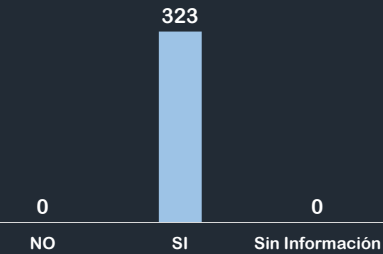
Distribución por sexo



Distribución por grupo etáreo



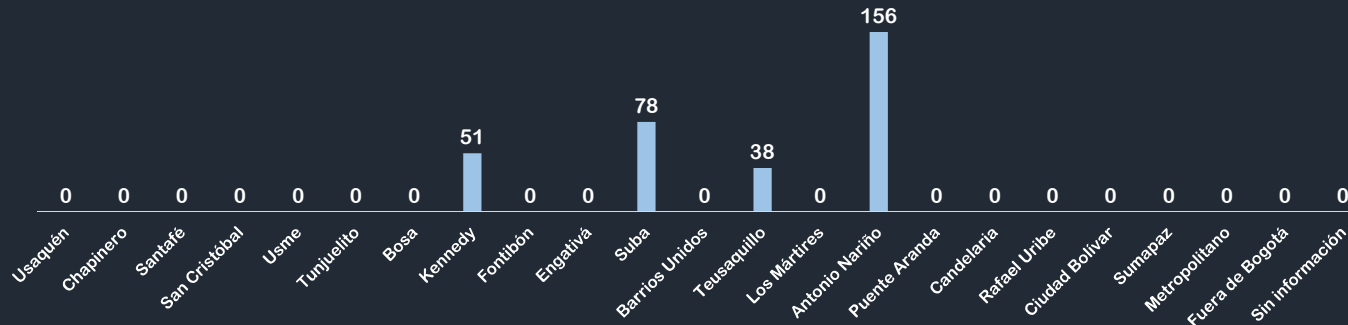
Condición de Discapacidad



Distribución por grupo étnico



Distribución por localidad de atención



Fuente: SIRBE SDIS. Bases generadas con corte a 31 de marzo de 2017. Datos Preliminares.

Nota: Fuera de rango corresponde a personas con más de 100 años. Cálculos realizados de acuerdo al protocolo de conteo de personas únicas atendidas.



BOGOTÁ
MEJOR
PARA TODOS

SECRETARÍA DISTRITAL DE INTEGRACIÓN SOCIAL

REPORTE PERSONAS ÚNICAS ATENDIDAS

Proyecto
Servicio

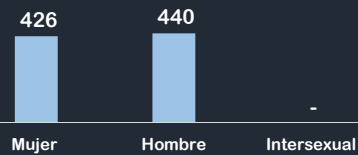
POR UNA CIUDAD INCLUYENTE Y SIN BARRERAS
CENTRO INTEGRARTE

Atención integral en Centros de Protección a personas mayores de 18 años con discapacidad cognitiva, mental o física sin redes familiares.

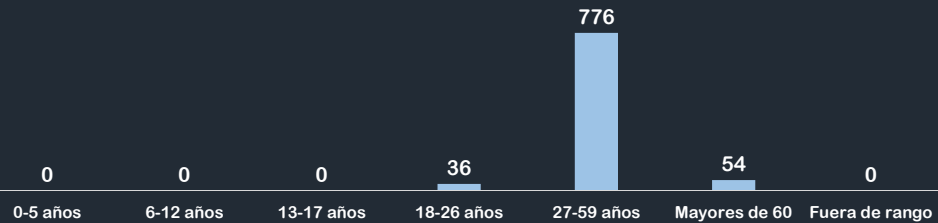
866 personas

DEL 1 DE ENERO AL 31 DE MARZO DE 2017

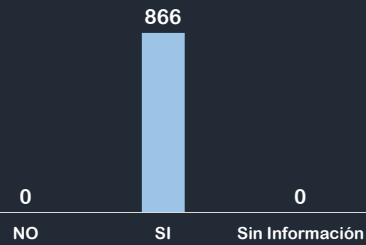
Distribución por sexo



Distribución por grupo etáreo



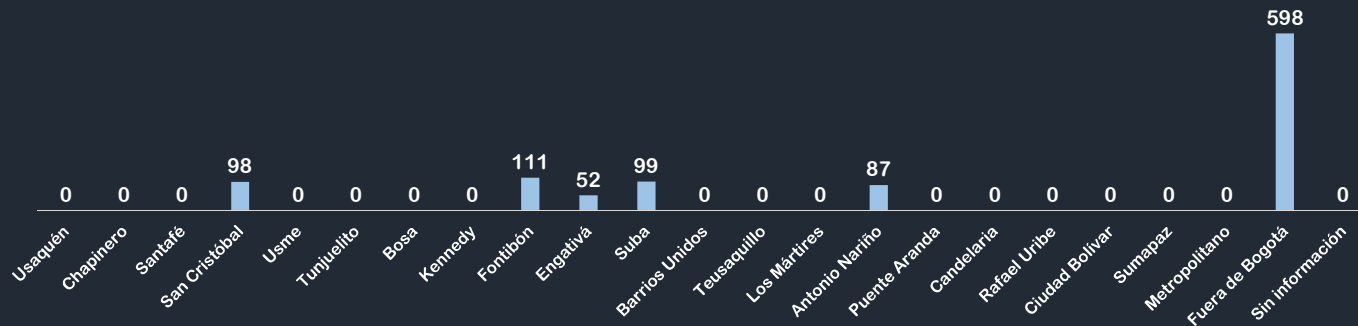
Condición de Discapacidad



Distribución por grupo étnico



Distribución por localidad de atención




Fuente: SIRBE SDIS. Bases generadas con corte a 31 de marzo de 2017. Datos Preliminares.

Nota: Fuera de rango corresponde a personas con más de 100 años. Cálculos realizados de acuerdo al protocolo de conteo de personas únicas atendidas.



BOGOTÁ
MEJOR
PARA TODOS



BOGOTÁ
MEJOR
PARA TODOS

2017