

Proyecto 1099

**Envejecimiento digno, activo y feliz**



ALCALDÍA MAYOR  
DE BOGOTÁ D.C.

**BOGOTÁ  
MEJOR  
PARA TODOS**

**2017**

# SECRETARÍA DISTRITAL DE INTEGRACIÓN SOCIAL

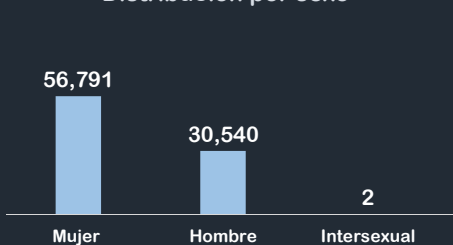
## REPORTE PERSONAS ÚNICAS ATENDIDAS

Proyecto **ENVEJECIMIENTO DIGNO, ACTIVO Y FELIZ**

# 87,333 personas

DEL 1 DE ENERO AL 31 DE MARZO DE 2017

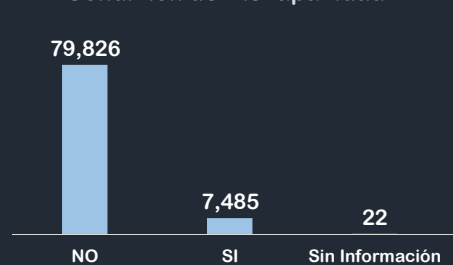
Distribución por sexo



Distribución por grupo etáreo



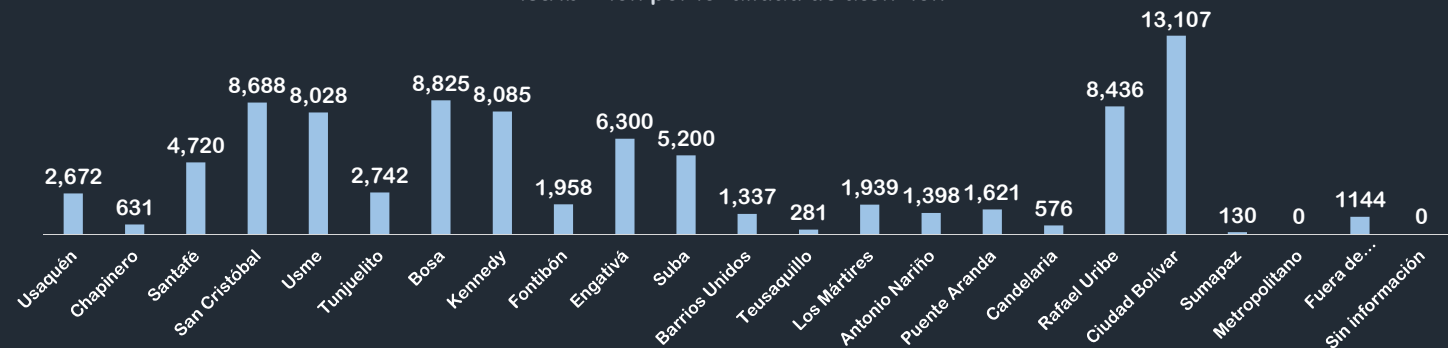
Condición de Discapacidad



Distribución por grupo étnico



Distribución por localidad de atención



Fuente: SIRBE SDIS. Bases generadas con corte a 31 de marzo de 2017. Datos Preliminares.

Nota: Fuera de rango corresponde a personas con más de 100 años. Cálculos realizados de acuerdo al protocolo de conteo de personas únicas atendidas.



**BOGOTÁ**  
MEJOR  
PARA TODOS

# SECRETARÍA DISTRITAL DE INTEGRACIÓN SOCIAL

## REPORTE PERSONAS ÚNICAS ATENDIDAS

Proyecto  
Servicio

**ENVEJECIMIENTO DIGNO, ACTIVO Y FELIZ**

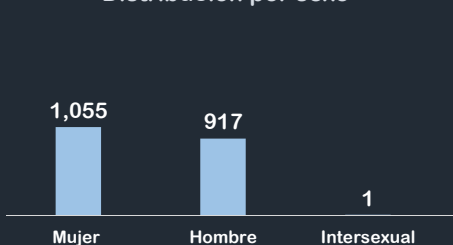
Desarrollo de capacidades y oportunidades en centros de

Servicio a personas mayores con dependencia moderada o severa, sin redes familiares o sociales de apoyo

# 1,973 personas

DEL 1 DE ENERO AL 31 DE MARZO DE 2017

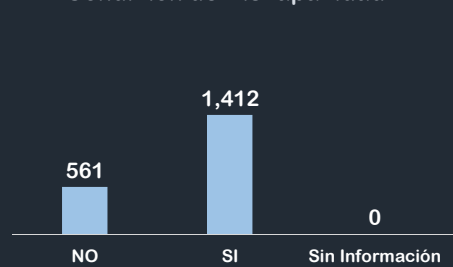
Distribución por sexo



Distribución por grupo etáreo



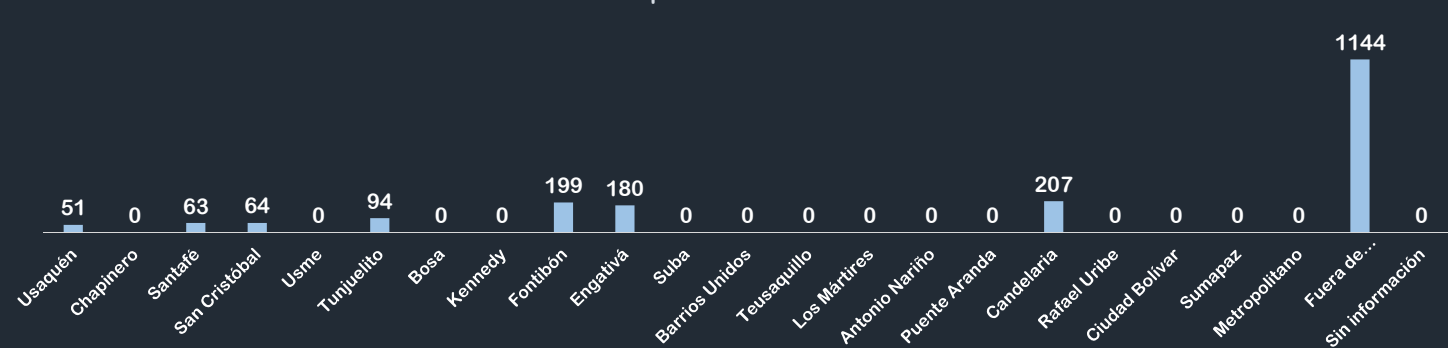
Condición de Discapacidad



Distribución por grupo étnico



Distribución por localidad de atención



Fuente: SIRBE SDIS. Bases generadas con corte a 31 de marzo de 2017. Datos Preliminares.

Nota: Fuera de rango corresponde a personas con más de 100 años. Cálculos realizados de acuerdo al protocolo de conteo de personas únicas atendidas.



**BOGOTÁ  
MEJOR  
PARA TODOS**

# SECRETARÍA DISTRITAL DE INTEGRACIÓN SOCIAL

## REPORTE PERSONAS ÚNICAS ATENDIDAS

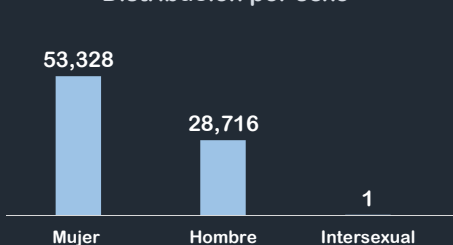
Proyecto **ENVEJECIMIENTO DIGNO, ACTIVO Y FELIZ**  
 Servicio **Desarrollo de capacidades y potencialidades con apoyo**

Servicio a personas mayores en situación de discriminación y segregación socioeconómica

# 82,045 personas

DEL 1 DE ENERO AL 31 DE MARZO DE 2017

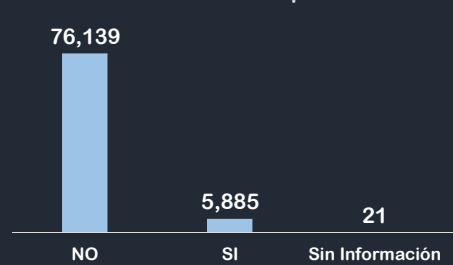
Distribución por sexo



Distribución por grupo etáreo



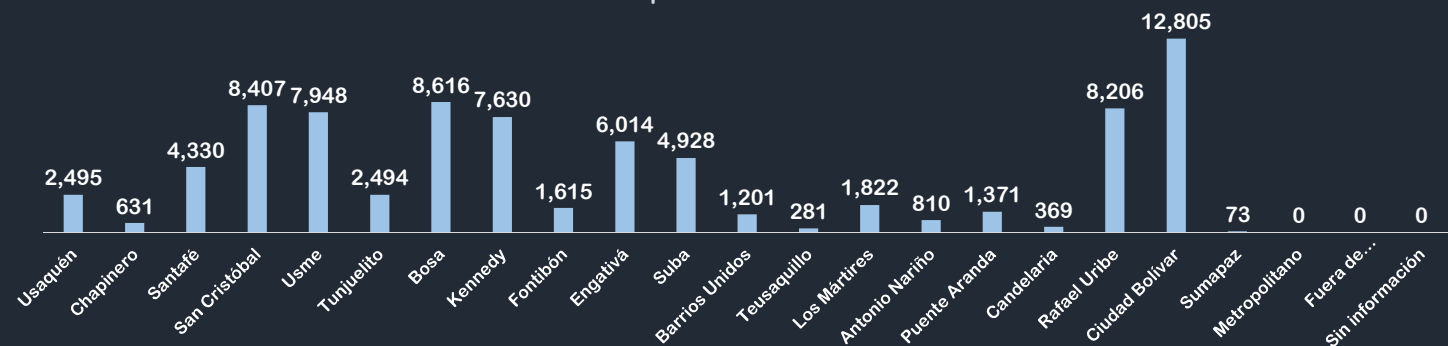
Condición de Discapacidad



Distribución por grupo étnico



Distribución por localidad de atención



Fuente: SIRBE SDIS. Bases generadas con corte a 31 de marzo de 2017. Datos Preliminares.

Nota: Fuera de rango corresponde a personas con más de 100 años. Cálculos realizados de acuerdo al protocolo de conteo de personas únicas atendidas.



**BOGOTÁ**  
 MEJOR  
 PARA TODOS

# SECRETARÍA DISTRITAL DE INTEGRACIÓN SOCIAL

## REPORTE PERSONAS ÚNICAS ATENDIDAS

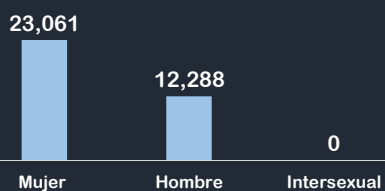
Proyecto  
Servicio  
Modalidad

ENVEJECIMIENTO DIGNO, ACTIVO Y FELIZ  
Desarrollo de capacidades y potencialidades con apoyo  
Apoyo económico tipo A y B

# 35,419 personas

DEL 1 DE ENERO AL 31 DE MARZO DE 2017

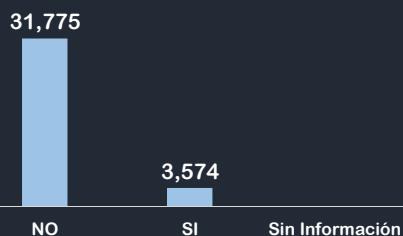
Distribución por sexo



Distribución por grupo etáreo



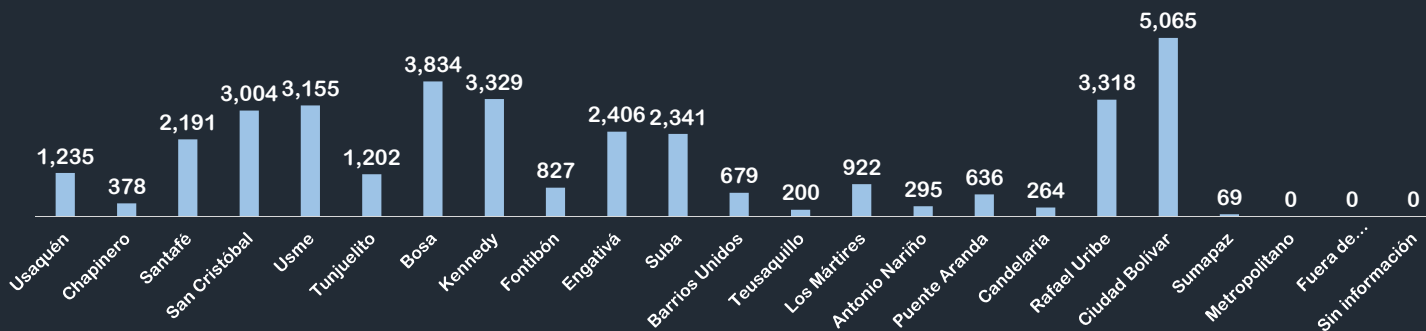
Condición de Discapacidad



Distribución por grupo étnico



Distribución por localidad de atención



Fuente: SIRBE SDIS. Bases generadas con corte a 31 de marzo de 2017. Datos Preliminares.

Nota: Fuera de rango corresponde a personas con más de 100 años. Cálculos realizados de acuerdo al protocolo de conteo de personas únicas atendidas.



**BOGOTÁ**  
MEJOR  
PARA TODOS

# SECRETARÍA DISTRITAL DE INTEGRACIÓN SOCIAL

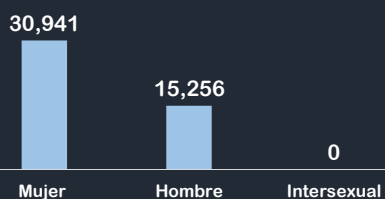
## REPORTE PERSONAS ÚNICAS ATENDIDAS

**Proyecto** ENVEJECIMIENTO DIGNO, ACTIVO Y FELIZ  
**Servicio** Desarrollo de capacidades y potencialidades con apoyo  
**Modalidad** Apoyo económico tipo C - Fondos de Desarrollo Local

# 46,197 personas

DEL 1 DE ENERO AL 31 DE MARZO DE 2017

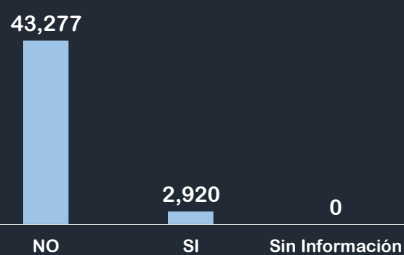
Distribución por sexo



Distribución por grupo etáreo



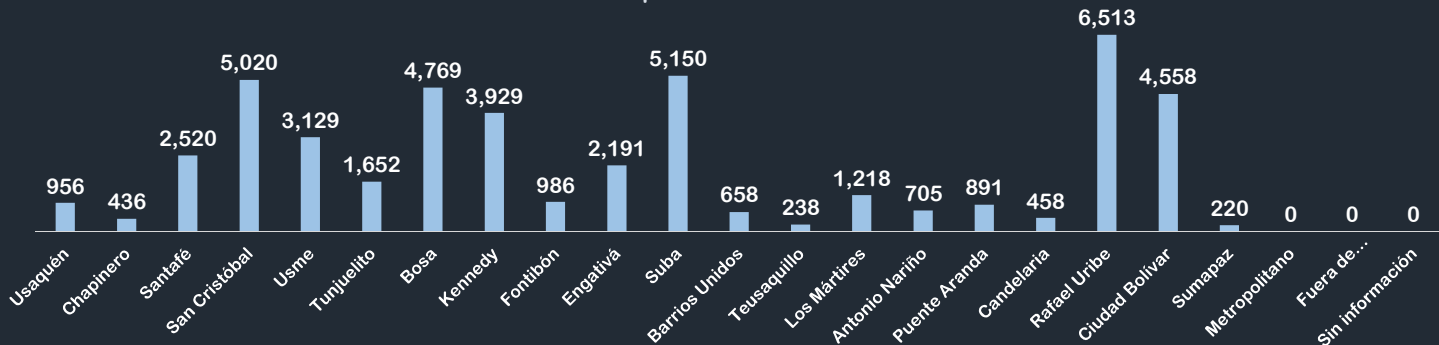
Condición de Discapacidad



Distribución por grupo étnico



Distribución por localidad de atención



Fuente: SIRBE SDIS. Bases generadas con corte a 31 de marzo de 2017. Datos Preliminares.

Nota: Fuera de rango corresponde a personas con más de 100 años. Cálculos realizados de acuerdo al protocolo de conteo de personas únicas atendidas.



**BOGOTÁ**  
MEJOR  
PARA TODOS

# SECRETARÍA DISTRITAL DE INTEGRACIÓN SOCIAL

## REPORTE PERSONAS ÚNICAS ATENDIDAS

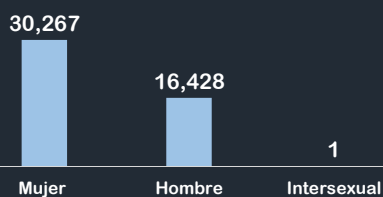
Proyecto  
Servicio  
Modalidad

ENVEJECIMIENTO DIGNO, ACTIVO Y FELIZ  
Desarrollo de capacidades y potencialidades con apoyo  
Apoyo económico tipo D

# 46,696 personas

DEL 1 DE ENERO AL 31 DE MARZO DE 2017

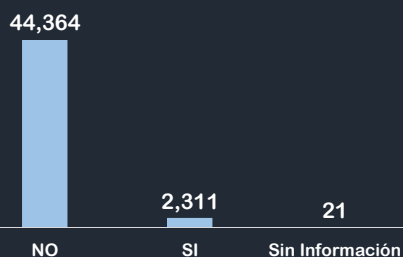
Distribución por sexo



Distribución por grupo etáreo



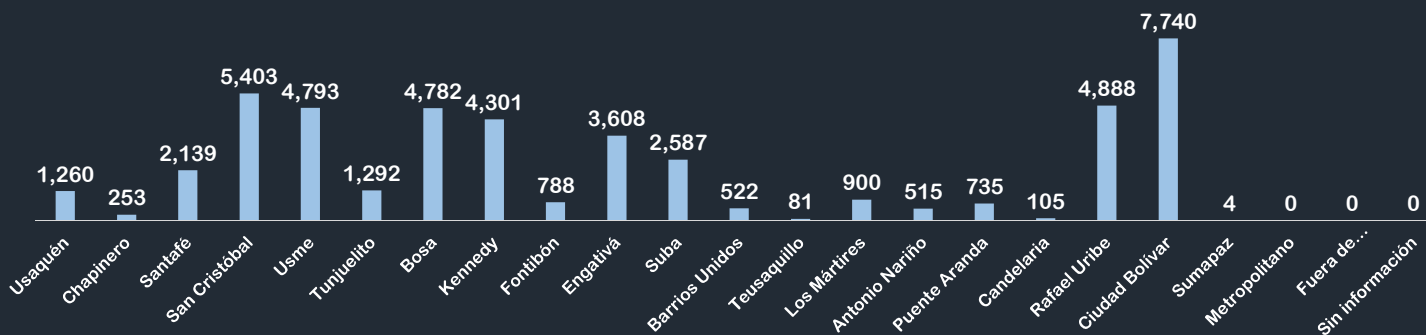
Condición de Discapacidad



Distribución por grupo étnico



Distribución por localidad de atención



Fuente: SIRBE SDIS. Bases generadas con corte a 31 de marzo de 2017. Datos Preliminares.

Nota: Fuera de rango corresponde a personas con más de 100 años. Cálculos realizados de acuerdo al protocolo de conteo de personas únicas atendidas.



**BOGOTÁ**  
MEJOR  
PARA TODOS

# SECRETARÍA DISTRITAL DE INTEGRACIÓN SOCIAL

## REPORTE PERSONAS ÚNICAS ATENDIDAS

Proyecto  
Servicio

**ENVEJECIMIENTO DIGNO, ACTIVO Y FELIZ**

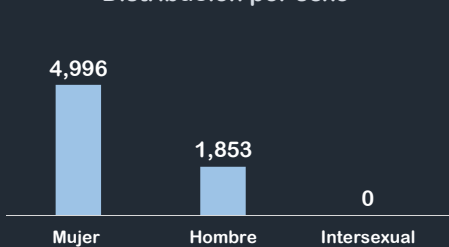
Desarrollo de capacidades y potencialidades en centro día

Atención integral durante el día para personas mayores con vulneración en su integridad que requieran acompañamiento social

# 6,849 personas

DEL 1 DE ENERO AL 31 DE MARZO DE 2017

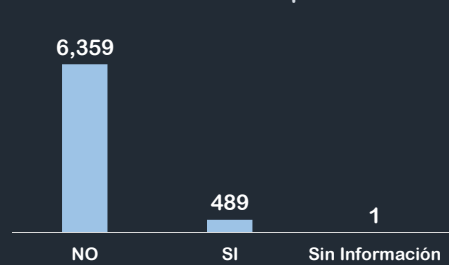
Distribución por sexo



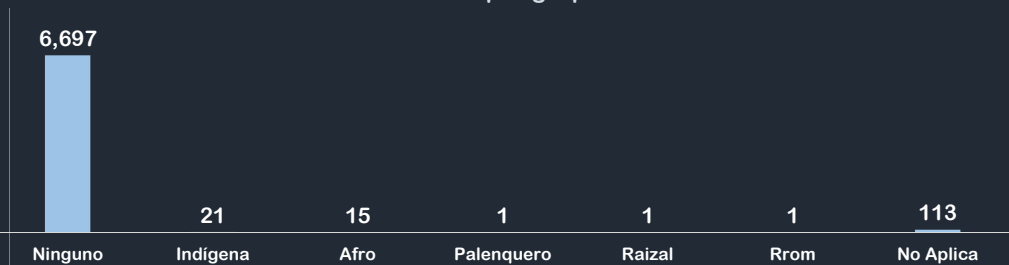
Distribución por grupo etáreo



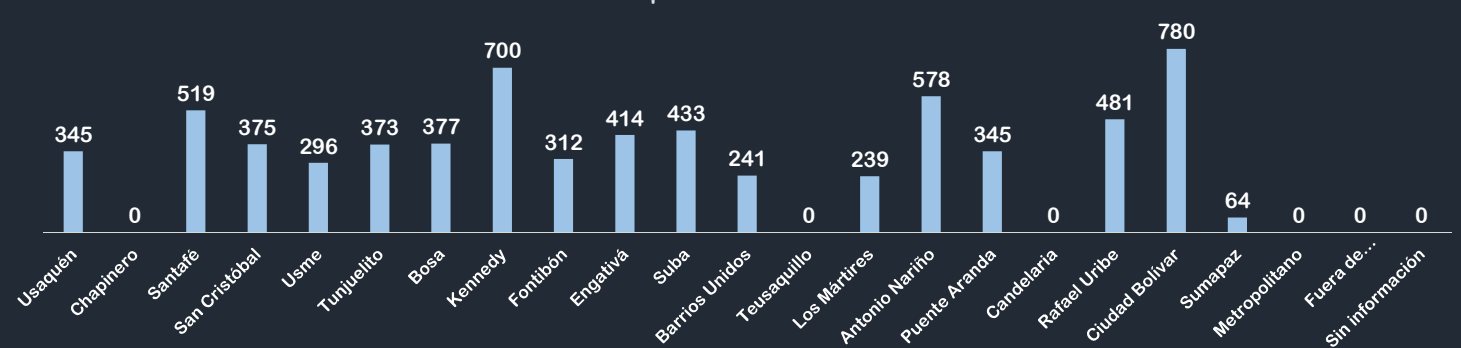
Condición de Discapacidad



Distribución por grupo étnico



Distribución por localidad de atención



Fuente: SIRBE SDIS. Bases generadas con corte a 31 de marzo de 2017. Datos Preliminares.

Nota: Fuera de rango corresponde a personas con más de 100 años. Cálculos realizados de acuerdo al protocolo de conteo de personas únicas atendidas.



**BOGOTÁ  
MEJOR  
PARA TODOS**



# SECRETARÍA DISTRITAL DE INTEGRACIÓN SOCIAL

## REPORTE PERSONAS ÚNICAS ATENDIDAS

Proyecto  
Servicio

**ENVEJECIMIENTO DIGNO, ACTIVO Y FELIZ**

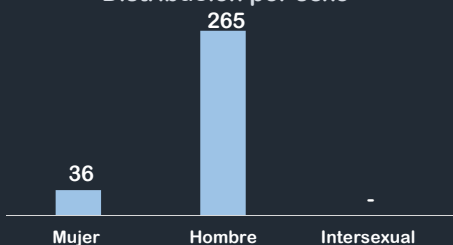
Desarrollo de capacidades y potencialidades en centros noche

Atención integral que garantiza alojamiento seguro para personas mayores que no cuentan con domicilio permanente

**301** personas

DEL 1 DE ENERO AL 31 DE MARZO DE 2017

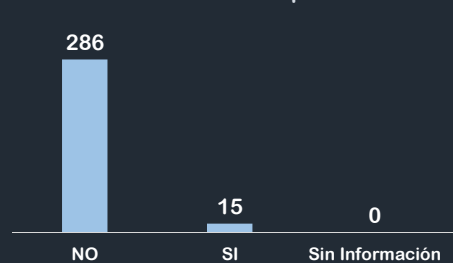
Distribución por sexo



Distribución por grupo etáreo



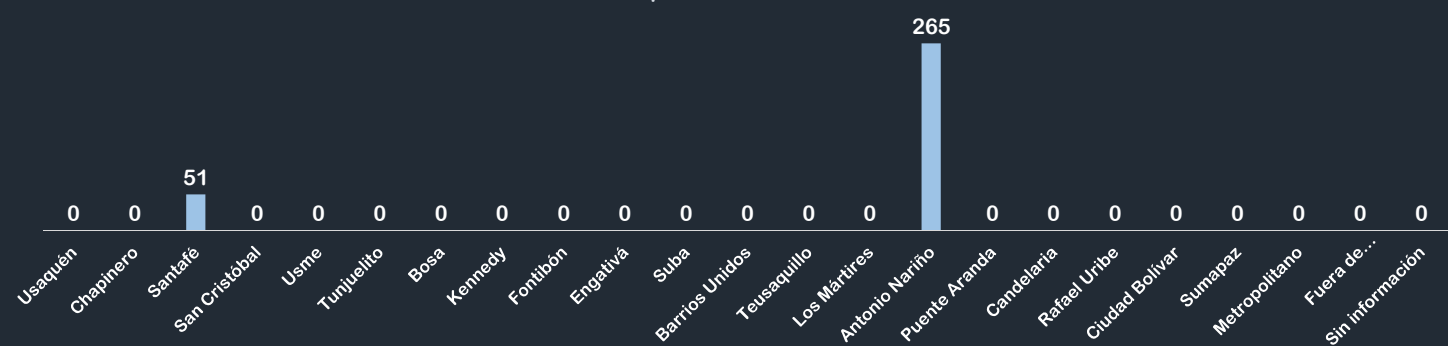
Condición de Discapacidad



Distribución por grupo étnico



Distribución por localidad de atención




Fuente: SIRBE SDIS. Bases generadas con corte a 31 de marzo de 2017. Datos Preliminares.

Nota: Fuera de rango corresponde a personas con más de 100 años. Cálculos realizados de acuerdo al protocolo de conteo de personas únicas atendidas.



**BOGOTÁ**  
MEJOR  
PARA TODOS



**BOGOTÁ**  
**MEJOR**  
**PARA TODOS**

**2017**