

Proyecto 1086

## Una ciudad para las Familias



ALCALDÍA MAYOR  
DE BOGOTÁ D.C.

**BOGOTÁ**  
**MEJOR**  
**PARA TODOS**

2017

# SECRETARÍA DISTRITAL DE INTEGRACIÓN SOCIAL

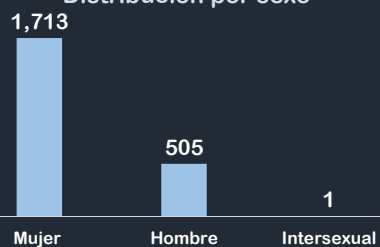
## REPORTE PERSONAS ÚNICAS ATENDIDAS

Proyecto **UNA CIUDAD PARA LAS FAMILIAS**

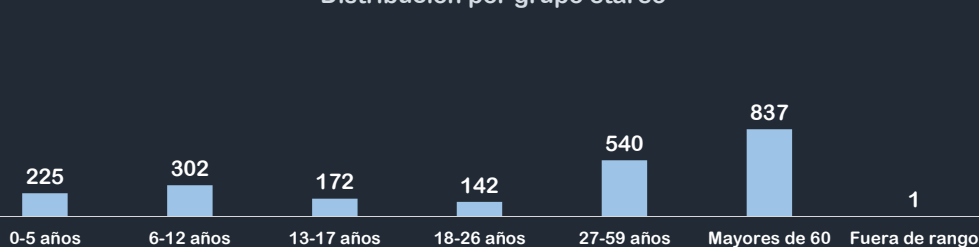
# 2,219 personas

DEL 1 DE ENERO AL 31 DE MARZO DE 2017

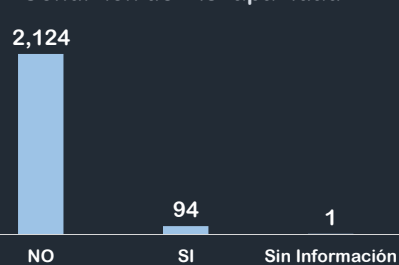
Distribución por sexo



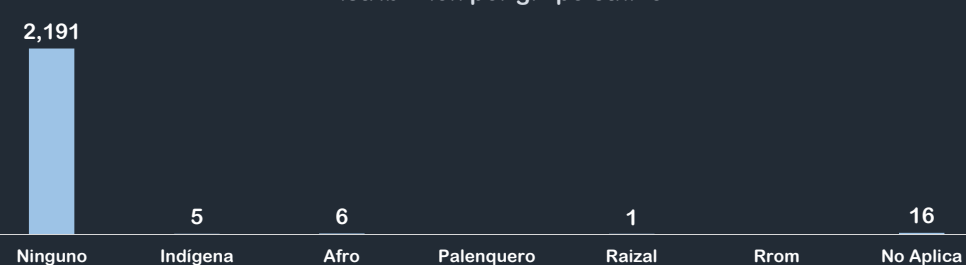
Distribución por grupo etáreo



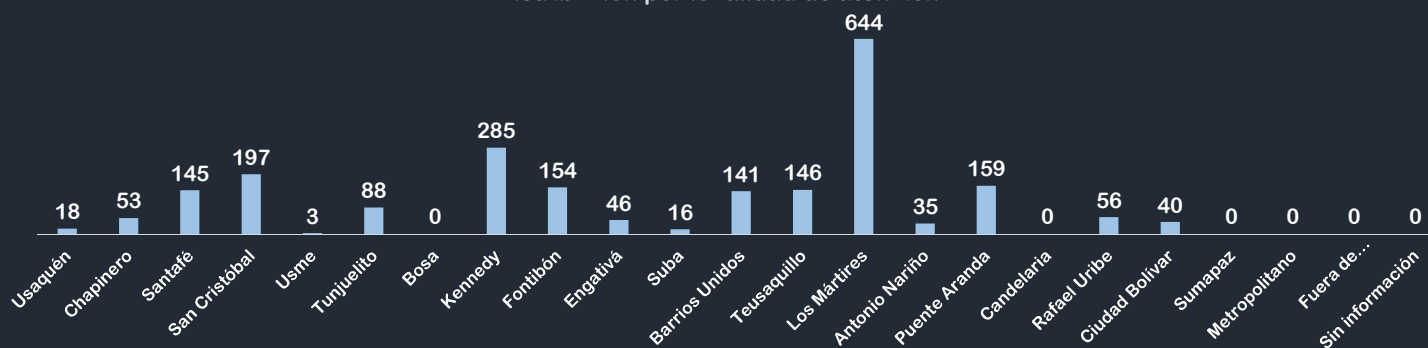
Condición de Discapacidad



Distribución por grupo étnico



Distribución por localidad de atención



Fuente: SIRBE SDIS. Bases generadas con corte a 31 de marzo de 2017. Datos Preliminares.

Nota: Fuera de rango corresponde a personas con más de 100 años. Cálculos realizados de acuerdo al protocolo de conteo de personas únicas atendidas.



**BOGOTÁ**  
MEJOR  
PARA TODOS

# SECRETARÍA DISTRITAL DE INTEGRACIÓN SOCIAL

## REPORTE PERSONAS ÚNICAS ATENDIDAS

Proyecto  
Servicio

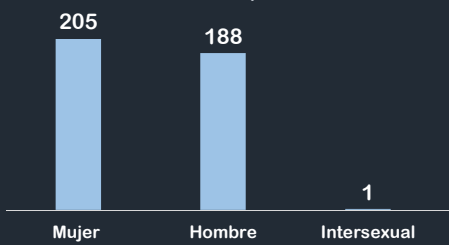
UNA CIUDAD PARA LAS FAMILIAS  
CENTROS PROTEGER

Protección integral a niños, niñas y adolescentes con medida de protección, de restablecimiento de derechos adoptada por una Comisaría o Defensoría de familia

# 394 personas

DEL 1 DE ENERO AL 31 DE MARZO DE 2017

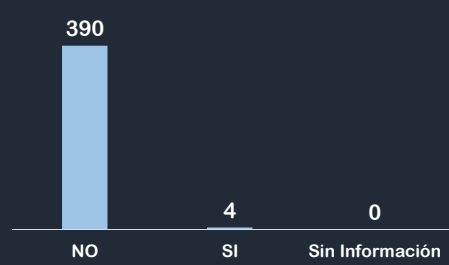
Distribución por sexo



Distribución por grupo etáreo



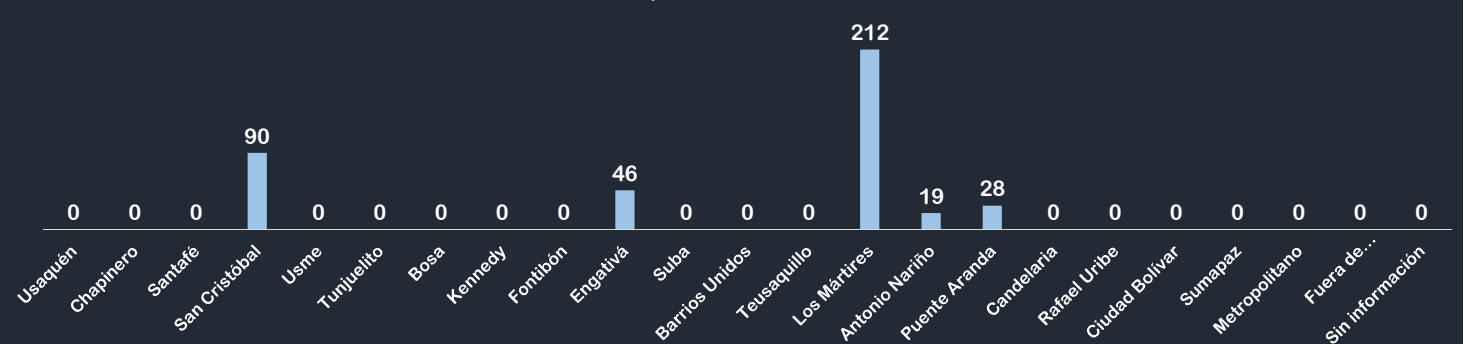
Condición de Discapacidad



Distribución por grupo étnico



Distribución por localidad de atención



Fuente: SIRBE SDIS. Bases generadas con corte a 31 de marzo de 2017. Datos Preliminares.

Nota: Fuera de rango corresponde a personas con más de 100 años. Cálculos realizados de acuerdo al protocolo de conteo de personas únicas atendidas.



**BOGOTÁ**  
MEJOR  
PARA TODOS

# SECRETARÍA DISTRITAL DE INTEGRACIÓN SOCIAL

## REPORTE PERSONAS ÚNICAS ATENDIDAS

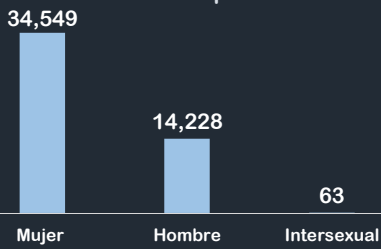
Proyecto  
Servicio

UNA CIUDAD PARA LAS FAMILIAS  
Comisarías de Familia

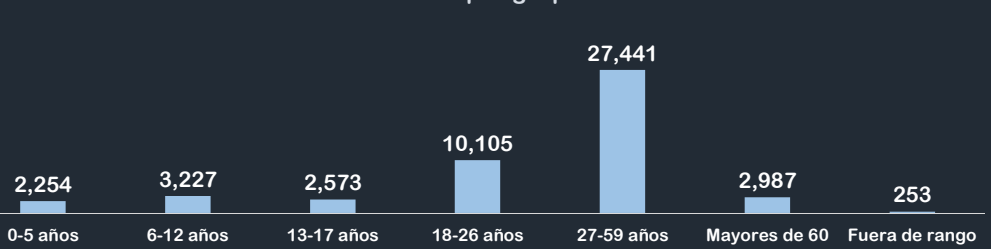
# 48,840 personas

DEL 1 DE ENERO AL 31 DE MARZO DE 2017

Distribución por sexo




Distribución por grupo etáreo



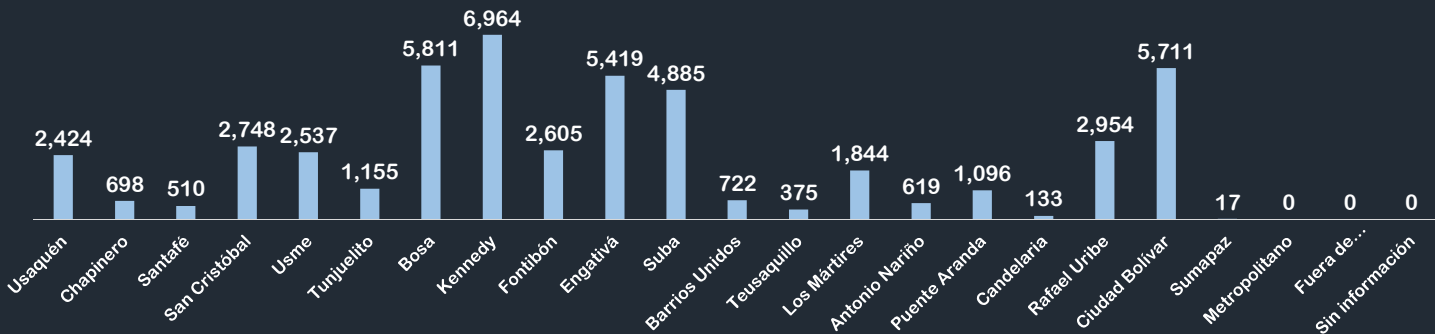
Condición de Discapacidad



Distribución por grupo étnico



Distribución por localidad de atención




Fuente: SIRBE SDIS. Bases generadas con corte a 31 de marzo de 2017. Datos Preliminares.

Nota: Fuera de rango corresponde a personas con más de 100 años. Cálculos realizados de acuerdo al protocolo de conteo de personas únicas atendidas.



**BOGOTÁ**  
MEJOR  
PARA TODOS



**BOGOTÁ**  
**MEJOR**  
**PARA TODOS**

**2017**