

**REPORTE PERSONAS ÚNICAS ATENDIDAS DEL 1 DE ENERO AL 31 DE OCTUBRE DE 2017**  
**PROYECTO ENVEJECIMIENTO DIGNO, ACTIVO Y FELIZ**

<b>NOMBRE</b>	<b>CLASIFICACION</b>	<b>PAGINA</b>
5. ENVEJECIMIENTO DIGNO, ACTIVO Y FELIZ.	PROYECTO	2
5,1. CENTROS DÍA.	SERVICIO	3
5,2. CENTROS NOCHE.	SERVICIO	4
5,3. CENTRO DE PROTECCIÓN SOCIAL.	SERVICIO	5
5,4.APOYOS ECONOMICOS	SERVICIO	6

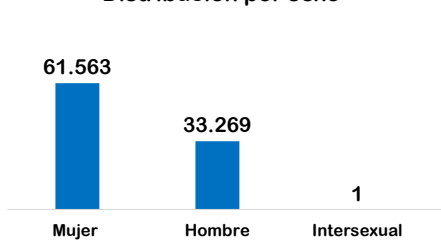
# SECRETARÍA DISTRITAL DE INTEGRACIÓN SOCIAL REPORTE PERSONAS ÚNICAS ATENDIDAS

Proyecto ENVEJECIMIENTO DIGNO, ACTIVO Y FELIZ

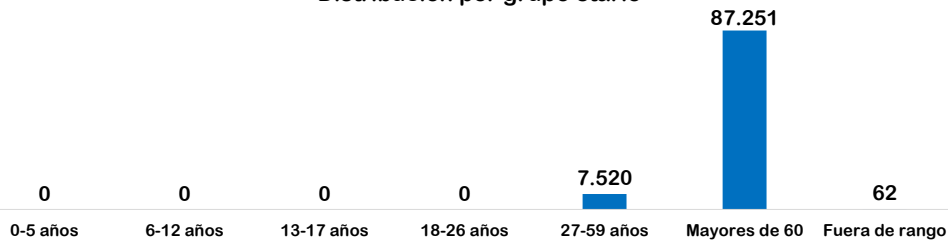
## 94.833 personas

DEL 1 DE ENERO AL 31 DE OCTUBRE DE 2017

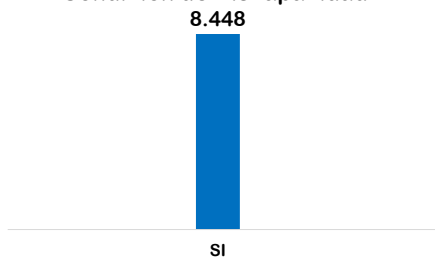
Distribución por sexo



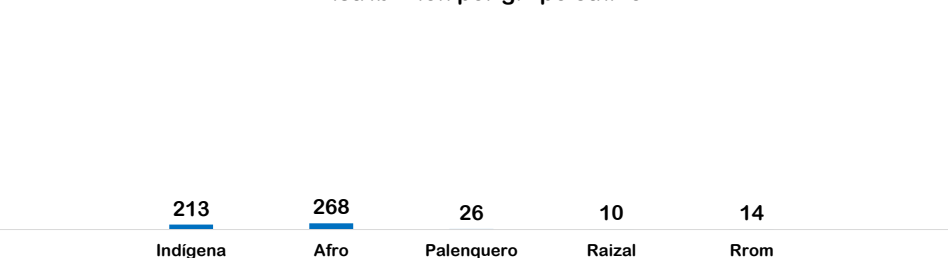
Distribución por grupo etáreo



Condición de Discapacidad



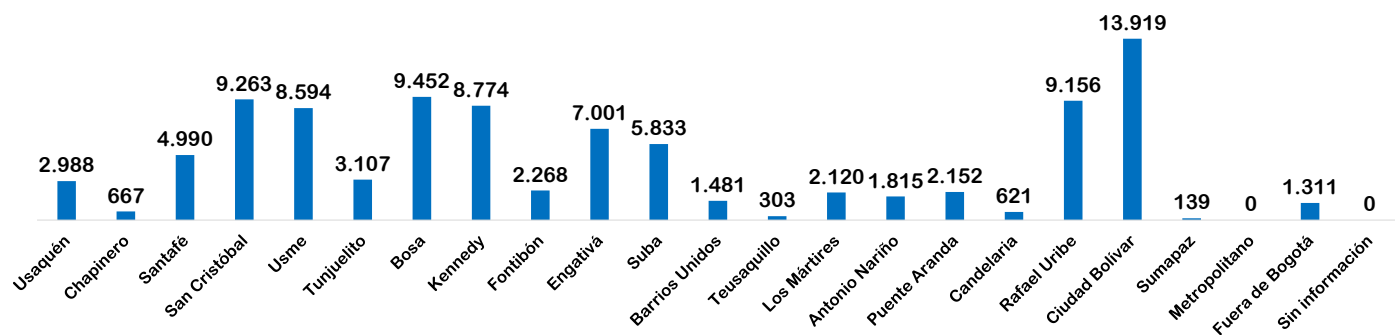
Distribución por grupo étnico



\*En la grafica se omite el valor NO correspondiente a 86376 y 9 personas respectivamente

\* En la grafica se omiten los valores NINGUNO DE LOS ANTERIORES y NO APLICA con 93335 y 967 personas respectivamente

Distribución por localidad de atención



Fuente: SIRBE SDIS. Bases generadas para el periodo 01 DE ENERO de 2017 hasta 31 DE OCTUBRE de 2017.

Nota: Fuera de rango corresponde a personas con más de 100 años. Cálculos realizados de acuerdo al protocolo de conteo de personas únicas atendidas.



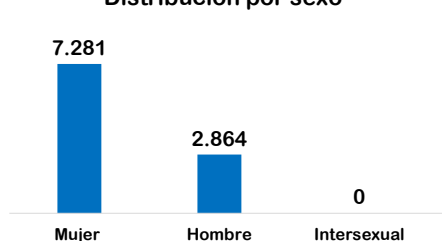
## SECRETARÍA DISTRITAL DE INTEGRACIÓN SOCIAL REPORTE PERSONAS ÚNICAS ATENDIDAS

Proyecto      ENVEJECIMIENTO DIGNO, ACTIVO Y FELIZ  
 Servicio      CENTROS DIA

# 10.145 personas

DEL 1 DE ENERO AL 31 DE OCTUBRE DE 2017

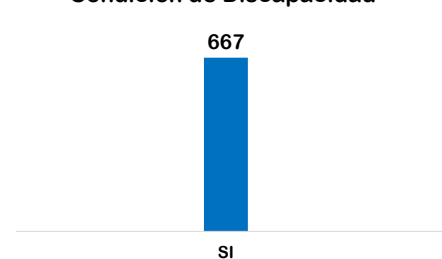
**Distribución por sexo**



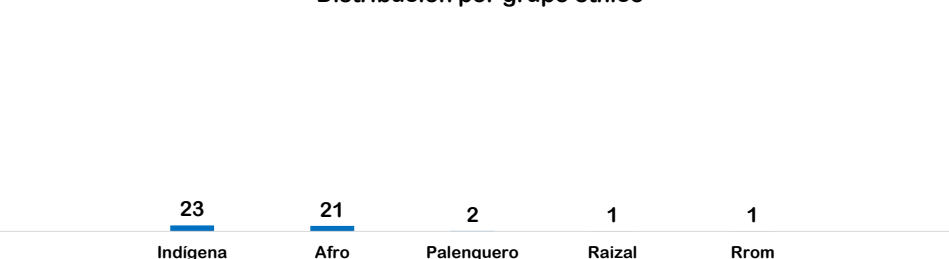
**Distribución por grupo etario**



**Condición de Discapacidad**



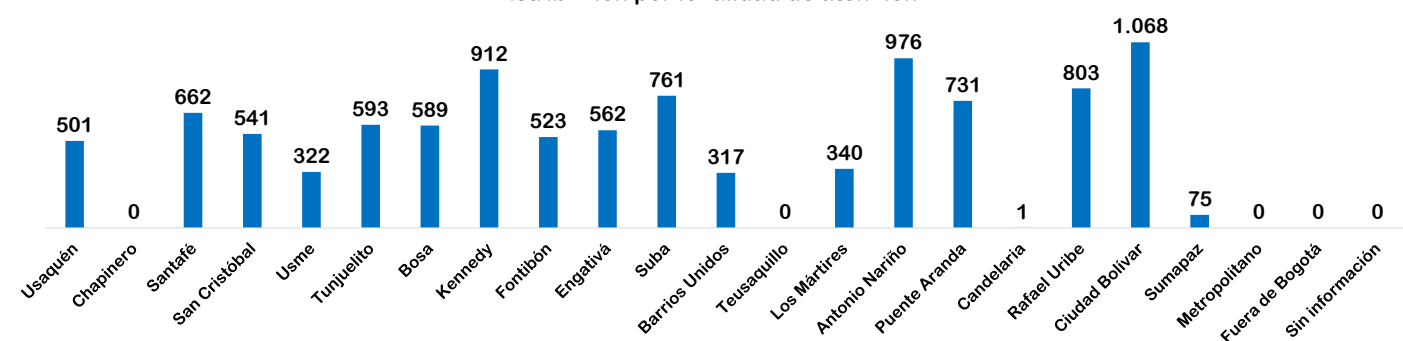
**Distribución por grupo étnico**



\*En la grafica se omite el valor NO correspondiente a 9478 y personas respectivamente

\* En la grafica se omiten los valores NINGUNO DE LOS ANTERIORES y NO APLICA con 9900 y 197 personas respectivamente

**Distribución por localidad de atención**



Fuente: SIRBE SDIS. Bases generadas para el periodo 01 DE ENERO de 2017 hasta 31 DE OCTUBRE de 2017.

Nota: Fuera de rango corresponde a personas con más de 100 años. Cálculos realizados de acuerdo al protocolo de conteo de personas únicas atendidas.



# SECRETARÍA DISTRITAL DE INTEGRACIÓN SOCIAL

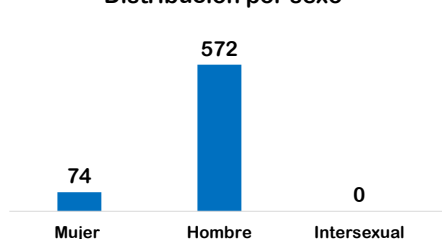
## REPORTE PERSONAS ÚNICAS ATENDIDAS

Proyecto: ENVEJECIMIENTO DIGNO, ACTIVO Y FELIZ  
 Servicio: CENTROS NOCHE

# 646 personas

DEL 1 DE ENERO AL 31 DE OCTUBRE DE 2017

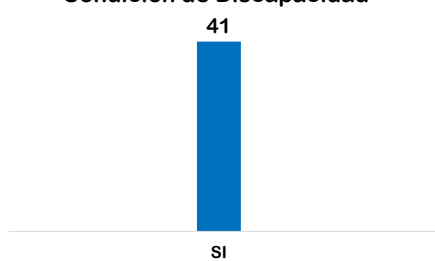
Distribución por sexo



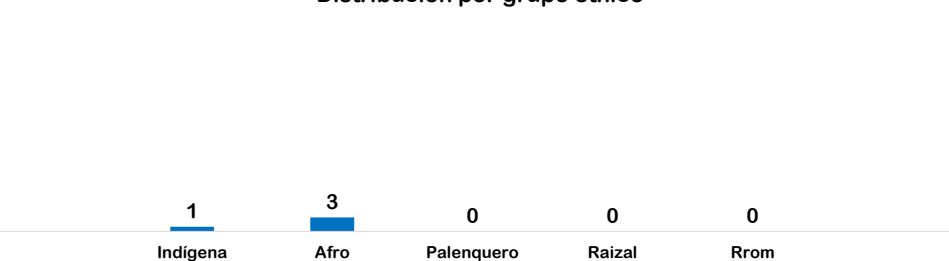
Distribución por grupo etáreo



Condición de Discapacidad



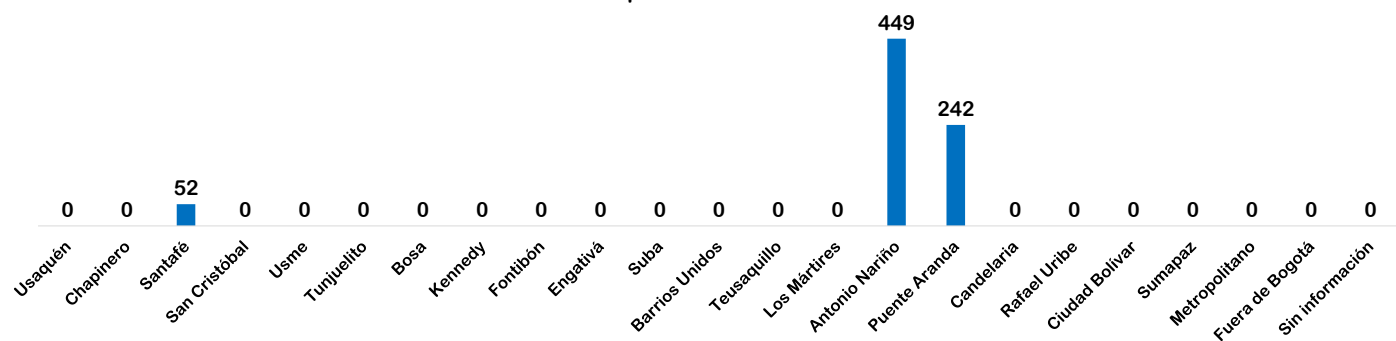
Distribución por grupo étnico



\*En la grafica se omite el valor NO correspondiente a 605 y personas respectivamente

\* En la grafica se omiten los valores NINGUNO DE LOS ANTERIORES y NO APLICA con 642 y 0 personas respectivamente

Distribución por localidad de atención



Fuente: SIRBE SDIS. Bases generadas para el periodo 01 DE ENERO de 2017 hasta 31 DE OCTUBRE de 2017.

Nota: Fuera de rango corresponde a personas con más de 100 años. Cálculos realizados de acuerdo al protocolo de conteo de personas únicas atendidas.



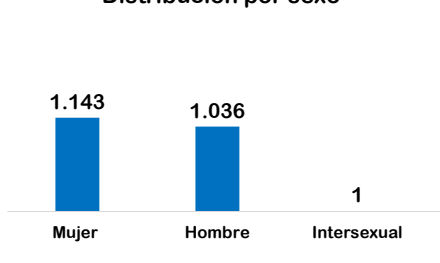
# SECRETARÍA DISTRITAL DE INTEGRACIÓN SOCIAL REPORTE PERSONAS ÚNICAS ATENDIDAS

Proyecto ENVEJECIMIENTO DIGNO, ACTIVO Y FELIZ  
 Servicio CENTRO DE PROTECCION SOCIAL

## 2.180 personas

DEL 1 DE ENERO AL 31 DE OCTUBRE DE 2017

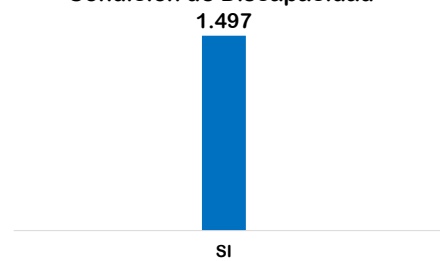
Distribución por sexo



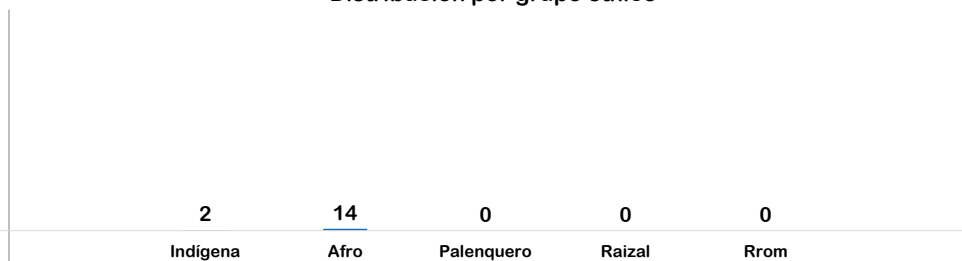
Distribución por grupo etáreo



Condición de Discapacidad



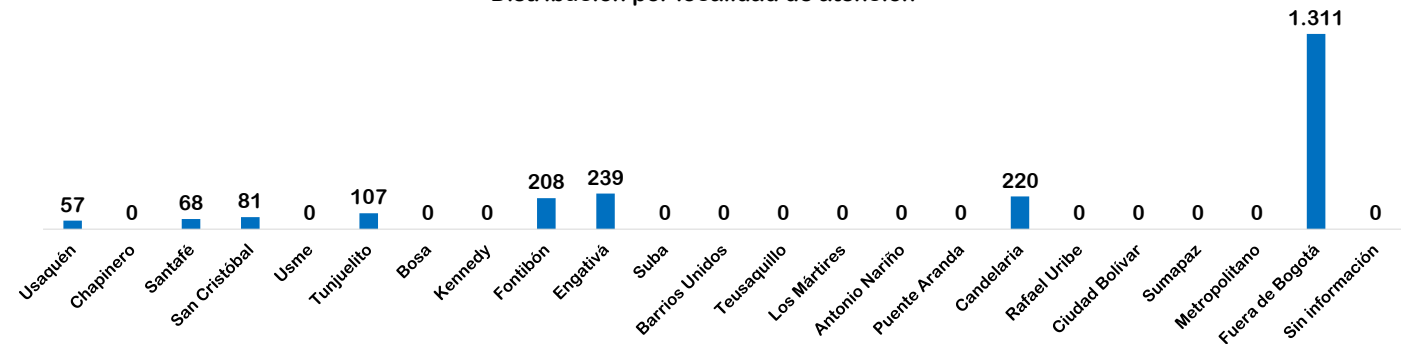
Distribución por grupo étnico



\*En la grafica se omite el valor NO correspondiente a 683 y personas respectivamente

\* En la grafica se omiten los valores NINGUNO DE LOS ANTERIORES y NO APLICA con 2157 y 7 personas respectivamente

Distribución por localidad de atención



Fuente: SIRBE SDIS. Bases generadas para el periodo 01 DE ENERO de 2017 hasta 31 DE OCTUBRE de 2017.

Nota: Fuera de rango corresponde a personas con más de 100 años. Cálculos realizados de acuerdo al protocolo de conteo de personas únicas atendidas.



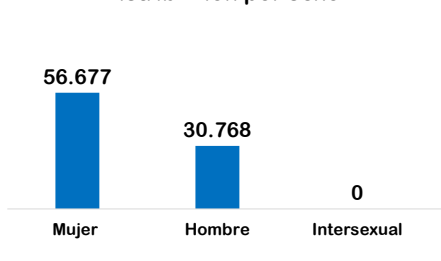
# SECRETARÍA DISTRITAL DE INTEGRACIÓN SOCIAL REPORTE PERSONAS ÚNICAS ATENDIDAS

Proyecto ENVEJECIMIENTO DIGNO, ACTIVO Y FELIZ  
 Servicio APOYOS ECONOMICOS

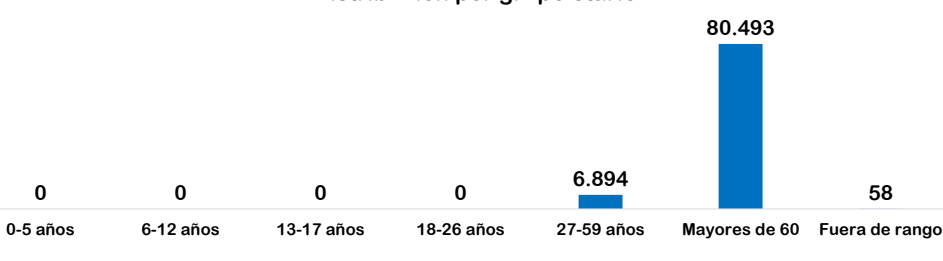
## 87.445 personas

DEL 1 DE ENERO AL 31 DE OCTUBRE DE 2017

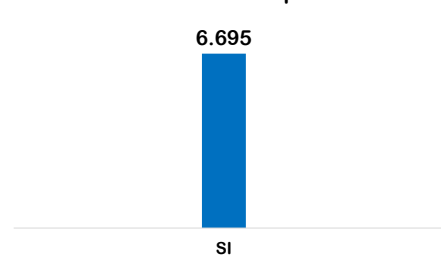
Distribución por sexo



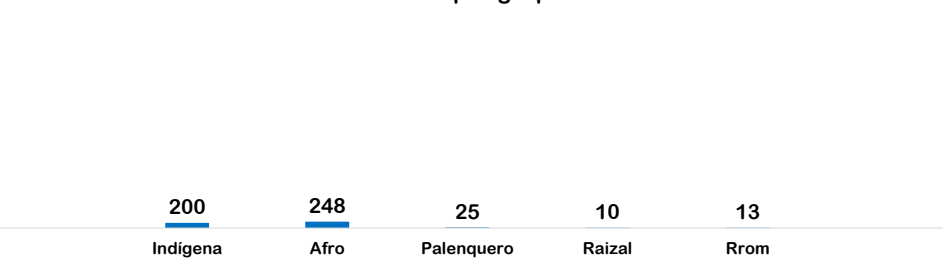
Distribución por grupo etario



Condición de Discapacidad



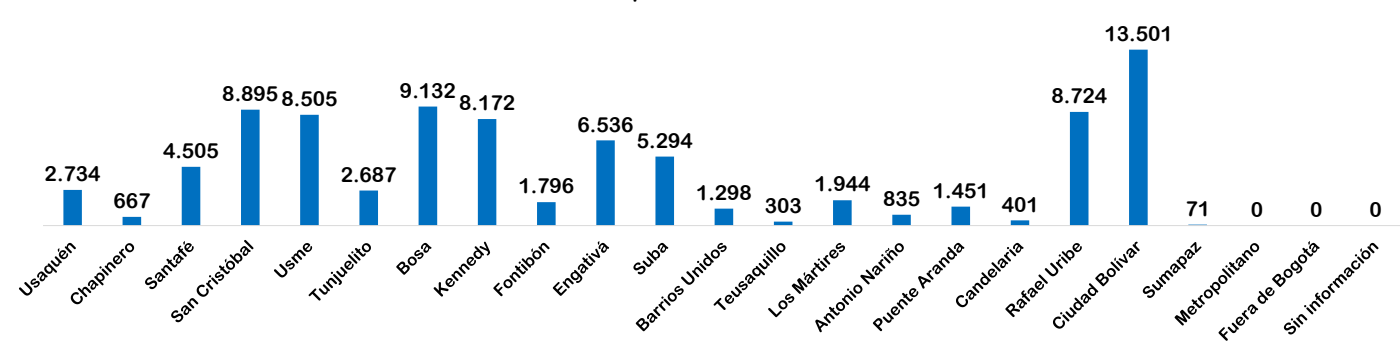
Distribución por grupo étnico



\*En la grafica se omite el valor NO correspondiente a 80741 y 9 personas respectivamente

\* En la grafica se omiten los valores NINGUNO DE LOS ANTERIORES y NO APLICA con 86169 y 780 personas respectivamente

Distribución por localidad de atención



Fuente: SIRBE SDIS. Bases generadas para el periodo 01 DE ENERO de 2017 hasta 31 DE OCTUBRE de 2017.

Nota: Fuera de rango corresponde a personas con más de 100 años. Cálculos realizados de acuerdo al protocolo de conteo de personas únicas atendidas.

