

REPORTE PERSONAS ÚNICAS ATENDIDAS DEL 1 DE ENERO AL 31 DE DICIEMBRE DE 2017
PROYECTO VIVIENDO EL TERRITORIO

NOMBRE	CLASIFICACION	PAGINA
9. VIVIENDO EL TERRITORIO.	PROYECTO	2
9,1. ENLACE SOCIAL.	SERVICIO	3
9,2. ATENCIÓN SOCIAL Y GESTIÓN DEL RIESGO.	SERVICIO	4
9,3. CENTROS DE DESARROLLO COMUNITARIO.	SERVICIO	5

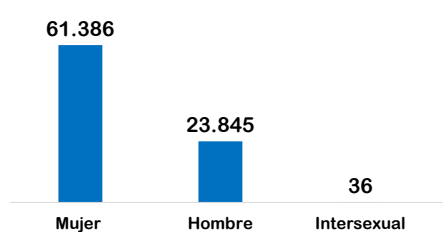
SECRETARÍA DISTRITAL DE INTEGRACIÓN SOCIAL REPORTE PERSONAS ÚNICAS ATENDIDAS

Proyecto **VIVIENDO EL TERRITORIO**

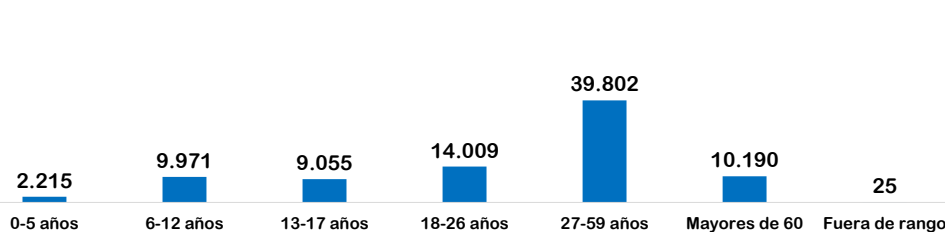
85.267 personas

DEL 1 DE ENERO AL 31 DE DICIEMBRE DE 2017

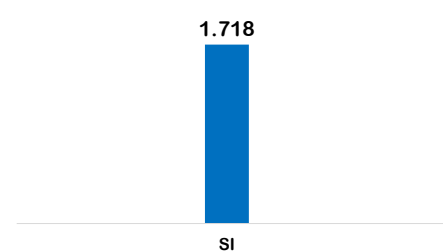
Distribución por sexo



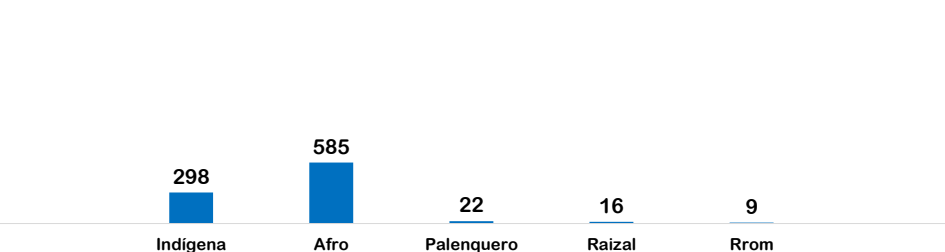
Distribución por grupo etario



Condición de Discapacidad



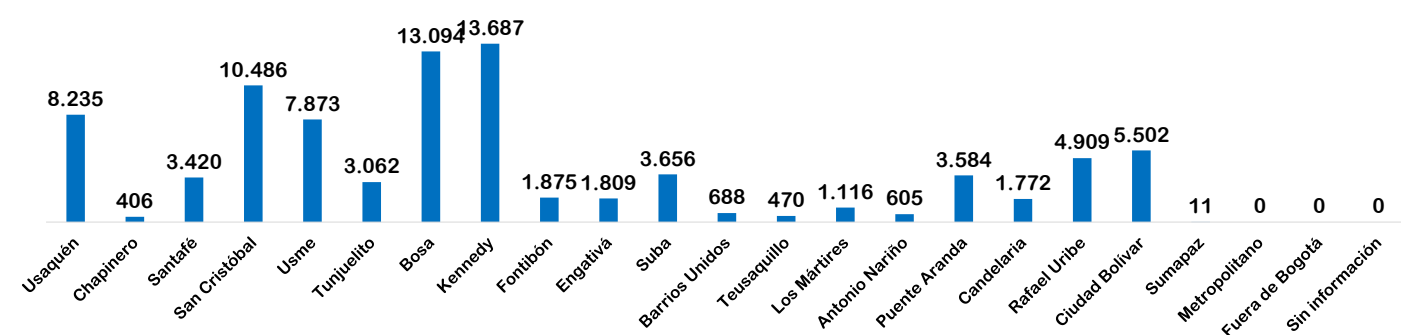
Distribución por grupo étnico



*En la grafica se omite el valor NO correspondiente a 82609 y 940 personas respectivamente

* En la grafica se omiten los valores NINGUNO DE LOS ANTERIORES y NO APLICA con 82883 y 1454 personas respectivamente

Distribución por localidad de atención



Fuente: SIRBE SDIS. Bases generadas para el periodo 01 DE ENERO de 2017 hasta 31 DE DICIEMBRE de 2017.

Nota: Fuera de rango corresponde a personas con más de 100 años. Cálculos realizados de acuerdo al protocolo de conteo de personas únicas atendidas.



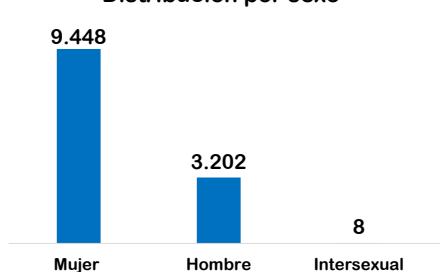
SECRETARÍA DISTRITAL DE INTEGRACIÓN SOCIAL REPORTE PERSONAS ÚNICAS ATENDIDAS

Proyecto: VIVIENDO EL TERRITORIO
 Servicio: ENLACE SOCIAL

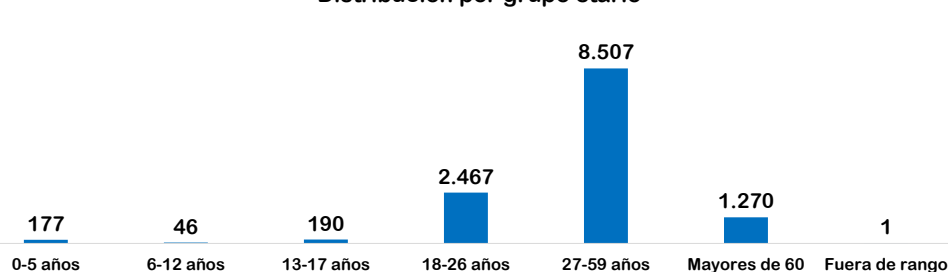
12.658 personas

DEL 1 DE ENERO AL 31 DE DICIEMBRE DE 2017

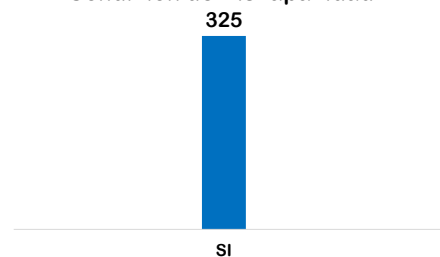
Distribución por sexo



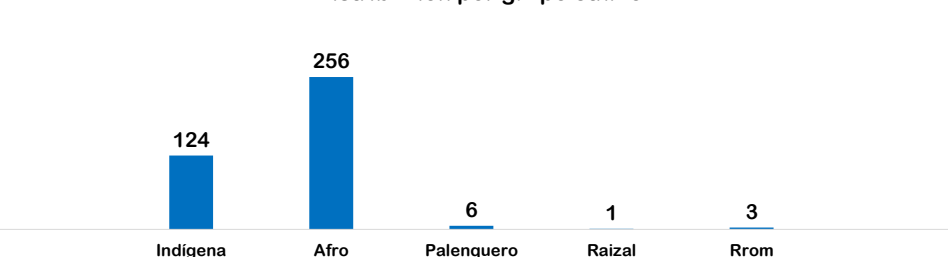
Distribución por grupo etáreo



Condición de Discapacidad



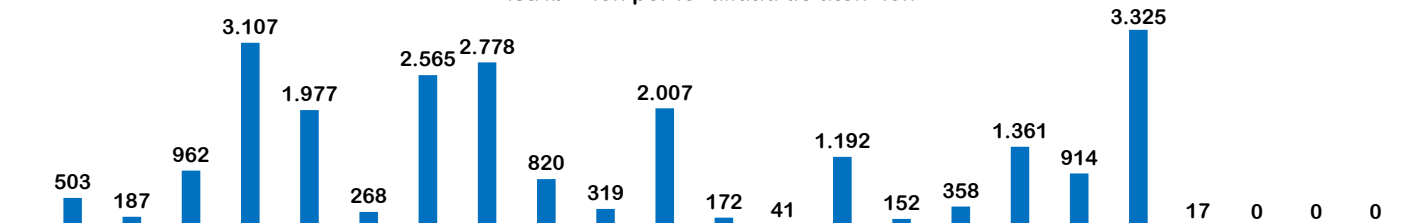
Distribución por grupo étnico



*En la grafica se omite el valor NO correspondiente a 9,1.ENLACE SOCIAL y 325 personas respectivamente

* En la grafica se omiten los valores NINGUNO DE LOS ANTERIORES y NO APLICA con 3 y 12264 personas respectivamente

Distribución por localidad de atención



REPORTE PERSONAS ÚNICAS ATENDIDAS JULIO 2017

Fuente: SIRBE SDIS. Bases generadas para el periodo 01 DE ENERO de 2017 hasta 31 DE DICIEMBRE de 2017.

Nota: Fuera de rango corresponde a personas con más de 100 años. Cálculos realizados de acuerdo al protocolo de conteo de personas únicas atendidas.



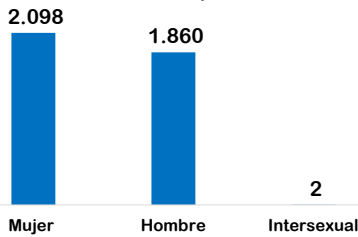
SECRETARÍA DISTRITAL DE INTEGRACIÓN SOCIAL REPORTE PERSONAS ÚNICAS ATENDIDAS

Proyecto **VIVIENDO EL TERRITORIO**
 Servicio **ATENCIÓN SOCIAL Y GESTIÓN DEL RIESGO**

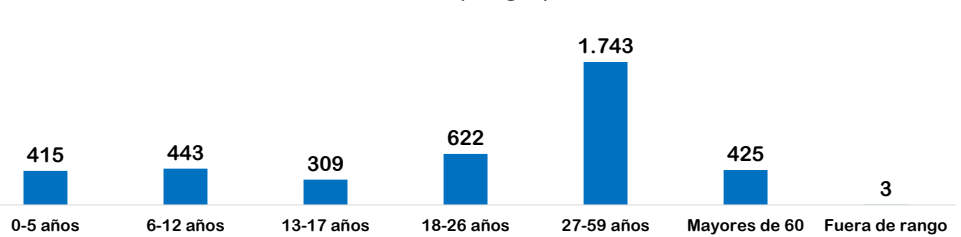
3.960 personas

DEL 1 DE ENERO AL 31 DE DICIEMBRE DE 2017

Distribución por sexo



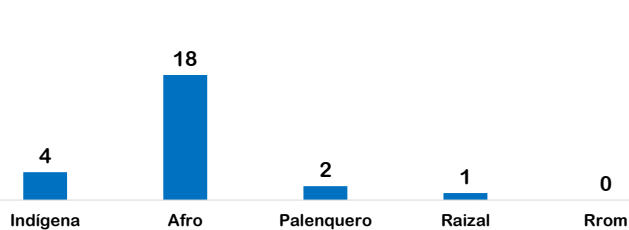
Distribución por grupo etario



Condición de Discapacidad



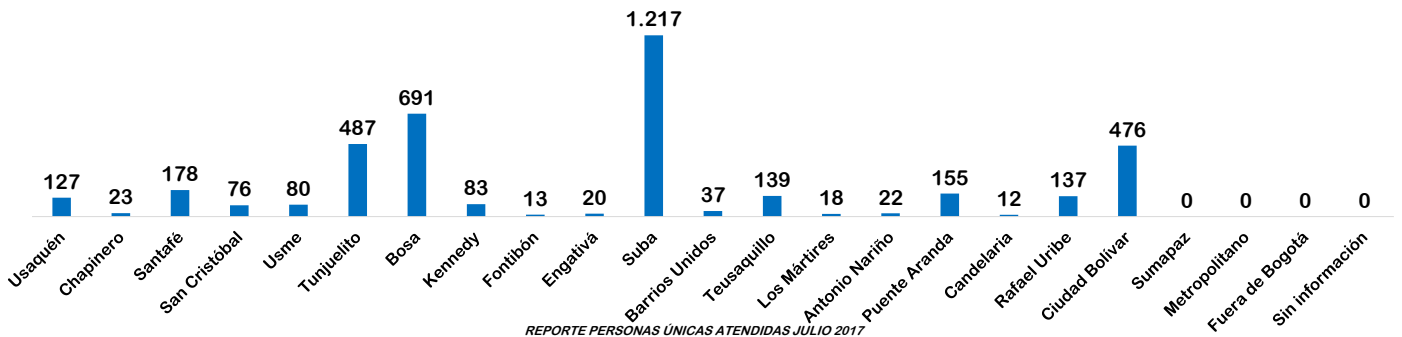
Distribución por grupo étnico



*En la grafica se omite el valor NO correspondiente a 9.2.ATENCIÓN SOCIAL Y GESTIÓN DEL RIESGO y 24 personas respectivamente

* En la grafica se omiten los valores NINGUNO DE LOS ANTERIORES y NO APLICA con 0 y 3931 personas respectivamente

Distribución por localidad de atención



REPORTE PERSONAS ÚNICAS ATENDIDAS JULIO 2017

Fuente: SIRBE SDIS. Bases generadas para el periodo 01 DE ENERO de 2017 hasta 31 DE DICIEMBRE de 2017.

Nota: Fuera de rango corresponde a personas con más de 100 años. Cálculos realizados de acuerdo al protocolo de conteo de personas únicas atendidas.



SECRETARÍA DISTRITAL DE INTEGRACIÓN SOCIAL

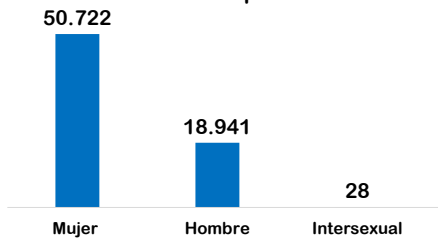
REPORTE PERSONAS ÚNICAS ATENDIDAS

Proyecto: **VIVIENDO EL TERRITORIO**
 Servicio: **CENTROS DE DESARROLLO COMUNITARIO**

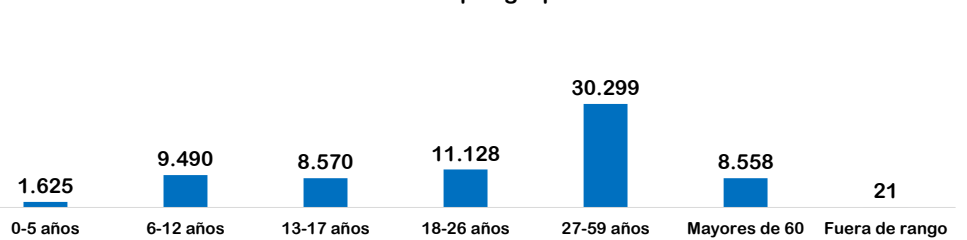
69.691 personas

DEL 1 DE ENERO AL 31 DE DICIEMBRE DE 2017

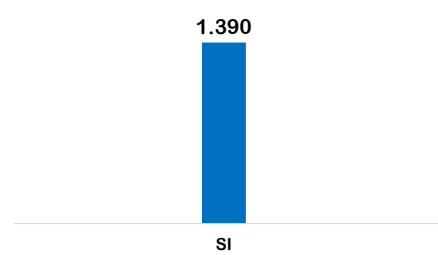
Distribución por sexo



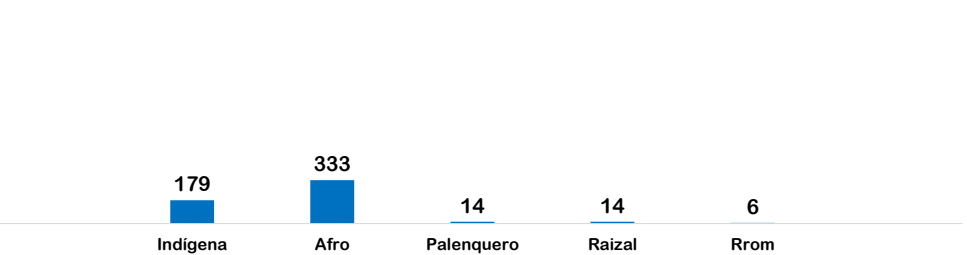
Distribución por grupo etáreo



Condición de Discapacidad



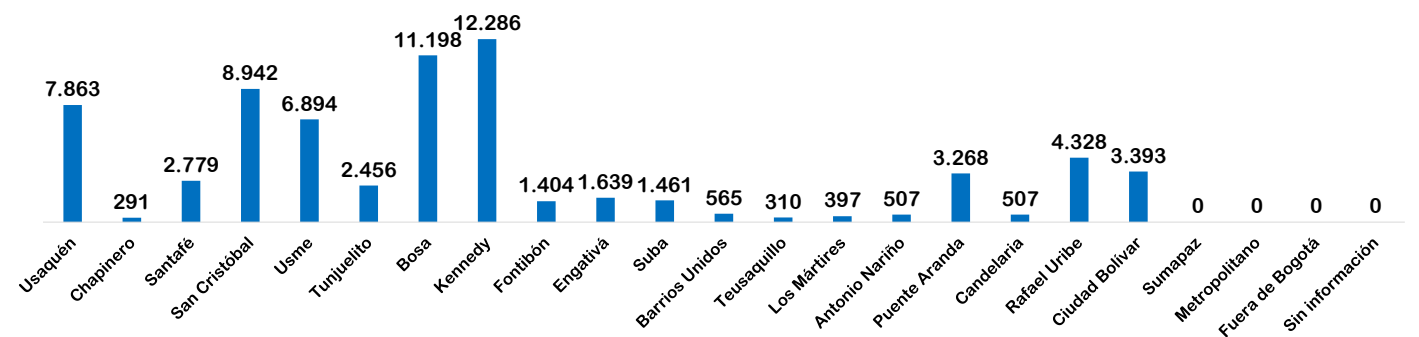
Distribución por grupo étnico



*En la grafica se omite el valor NO correspondiente a 9,3.CENTROS DE DESARROLLO COMUNITARIO y 1390 personas respectivamente

* En la grafica se omiten los valores NINGUNO DE LOS ANTERIORES y NO APLICA con 6 y 67697 personas respectivamente

Distribución por localidad de atención



REPORTE PERSONAS ÚNICAS ATENDIDAS JULIO 2017

Fuente: SIRBE SDIS. Bases generadas para el periodo 01 DE ENERO de 2017 hasta 31 DE DICIEMBRE de 2017.

Nota: Fuera de rango corresponde a personas con más de 100 años. Cálculos realizados de acuerdo al protocolo de conteo de personas únicas atendidas.

