

REPORTE PERSONAS ÚNICAS ATENDIDAS DEL 1 DE ENERO AL 31 DE DICIEMBRE DE 2017
PROYECTO POR UNA CIUDAD INCLUYENTE Y SIN BARRERAS

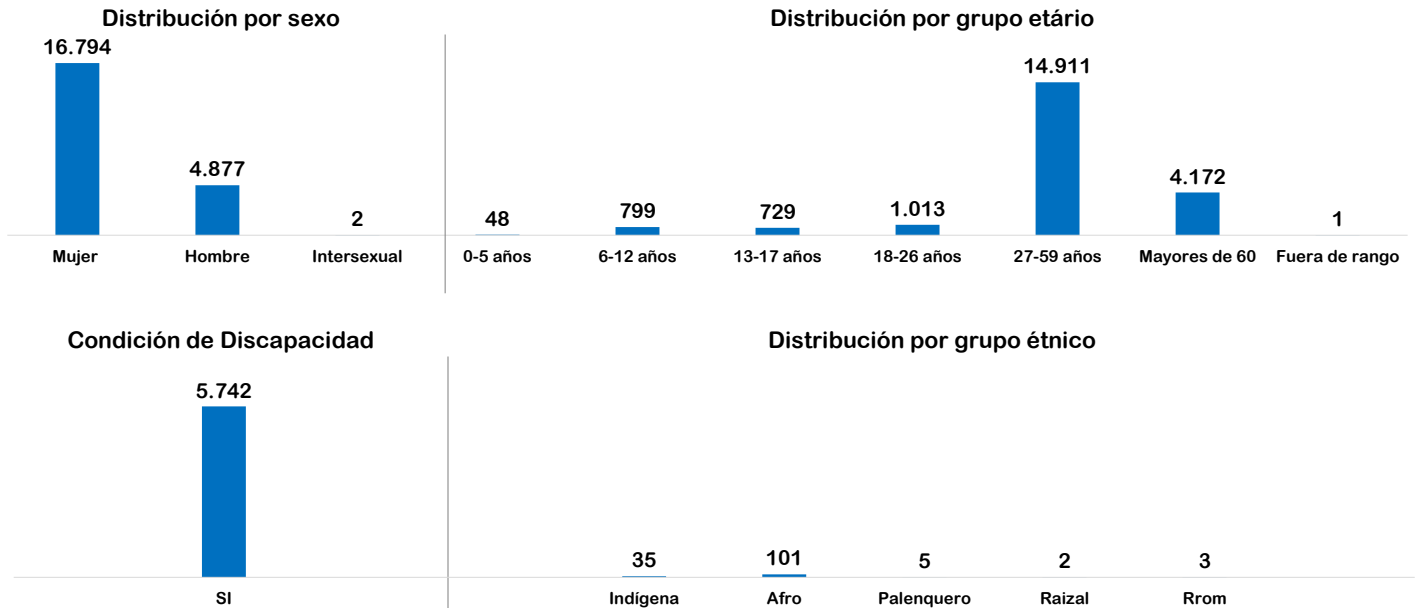
NOMBRE	CLASIFICACION	PAGINA
3. POR UNA CIUDAD INCLUYENTE Y SIN BARRERAS.	PROYECTO	2
3,1. CENTROS CRECER.	SERVICIO	3
3,2. CENTROS AVANZAR.	SERVICIO	4
3,3. CENTROS RENACER.	SERVICIO	5
3,4. CENTROS INTEGRARTE - ATENCION EXTERNA.	SERVICIO	6
3,5. CENTROS INTEGRARTE - ATENCION INTERNA.	SERVICIO	7

SECRETARÍA DISTRITAL DE INTEGRACIÓN SOCIAL REPORTE PERSONAS ÚNICAS ATENDIDAS

Proyecto **POR UNA CIUDAD INCLUYENTE Y SIN BARRERAS**

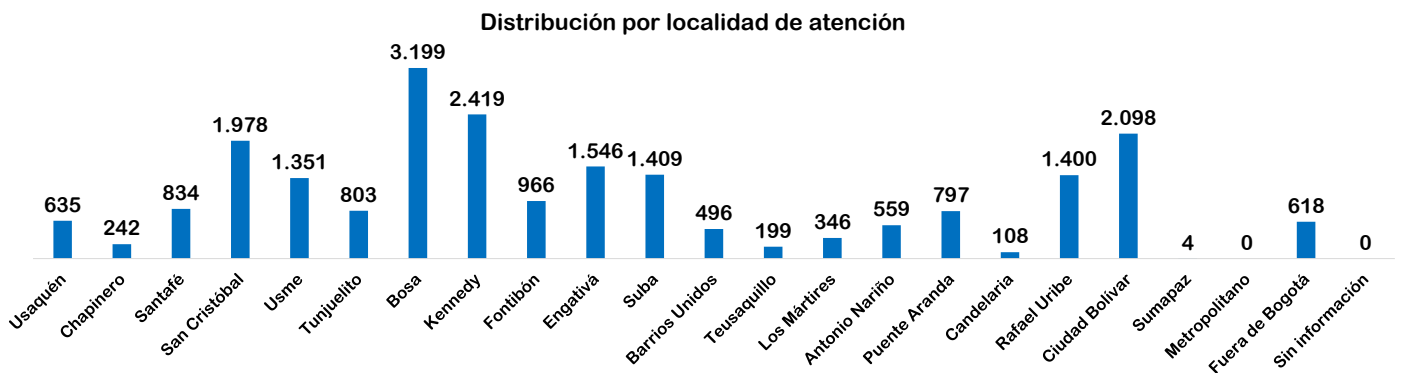
21.673 personas

DEL 1 DE ENERO AL 31 DE DICIEMBRE DE 2017



*En la grafica se omite el valor NO Y Sin Información correspondiente a 15931 y 0 personas respectivamente.

* En la grafica se omiten los valores NINGUNO DE LOS ANTERIORES y NO APLICA con 21438 y 89 personas respectivamente



Fuente: SIRBE SDIS. Bases generadas para el periodo 01 DE ENERO de 2017 hasta 31 DE DICIEMBRE de 2017.

Nota: Fuera de rango corresponde a personas con más de 100 años. Cálculos realizados de acuerdo al protocolo de conteo de personas únicas atendidas.



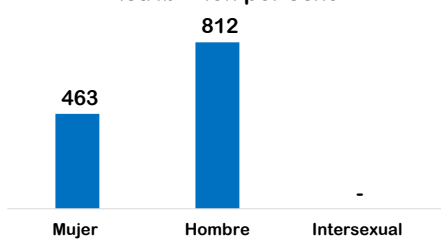
SECRETARÍA DISTRITAL DE INTEGRACIÓN SOCIAL REPORTE PERSONAS ÚNICAS ATENDIDAS

Proyecto **POR UNA CIUDAD INCLUYENTE Y SIN BARRERAS**
 Servicio **CENTROS CRECER**

1.275 personas

DEL 1 DE ENERO AL 31 DE DICIEMBRE DE 2017

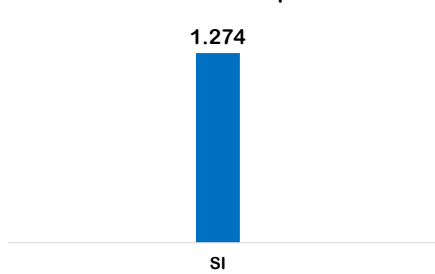
Distribución por sexo



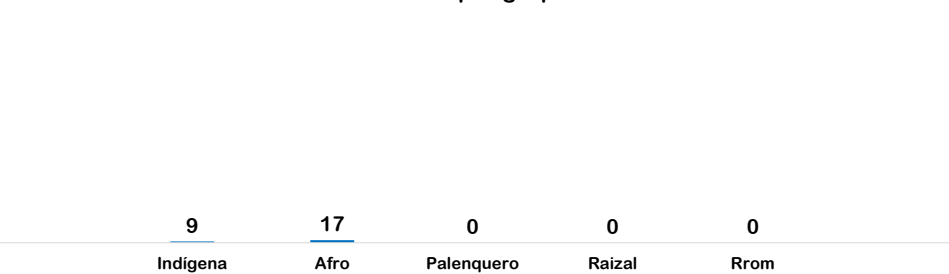
Distribución por grupo etario



Condición de Discapacidad



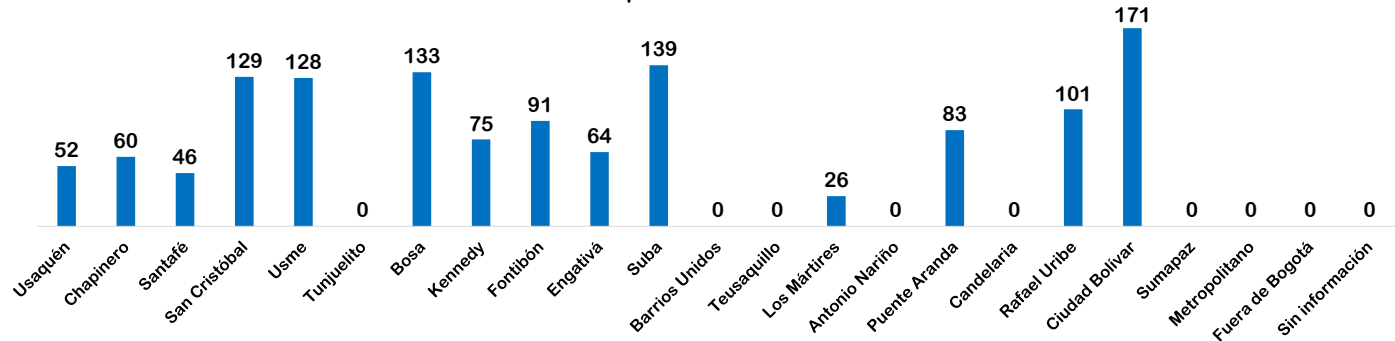
Distribución por grupo étnico



*En la grafica se omite el valor NO correspondiente a 3,1.CENTROS CRECER y 1274 personas respectivamente

* En la grafica se omiten los valores NINGUNO DE LOS ANTERIORES y NO APLICA con 0 y 1246 personas respectivamente

Distribución por localidad de atención



Fuente: SIRBE SDIS. Bases generadas para el periodo 01 DE ENERO de 2017 hasta 31 DE DICIEMBRE de 2017.

Nota: Fuera de rango corresponde a personas con más de 100 años. Cálculos realizados de acuerdo al protocolo de conteo de personas únicas atendidas.



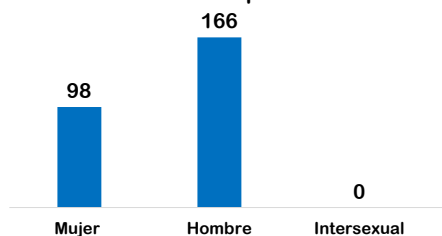
SECRETARÍA DISTRITAL DE INTEGRACIÓN SOCIAL REPORTE PERSONAS ÚNICAS ATENDIDAS

Proyecto: POR UNA CIUDAD INCLUYENTE Y SIN BARRERAS
 Servicio: CENTROS AVANZAR

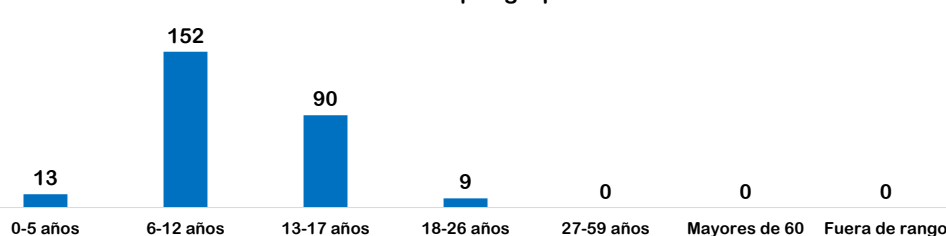
264 personas

DEL 1 DE ENERO AL 31 DE DICIEMBRE DE 2017

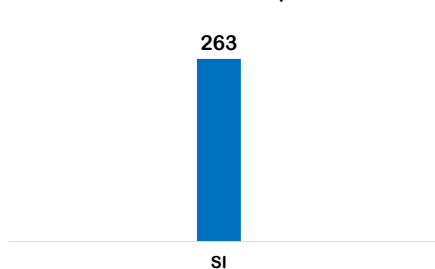
Distribución por sexo



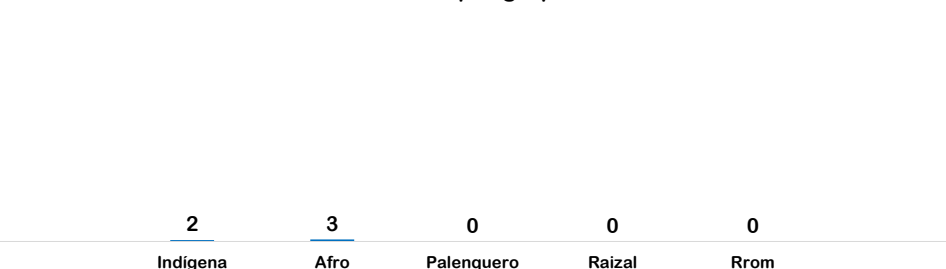
Distribución por grupo etario



Condición de Discapacidad



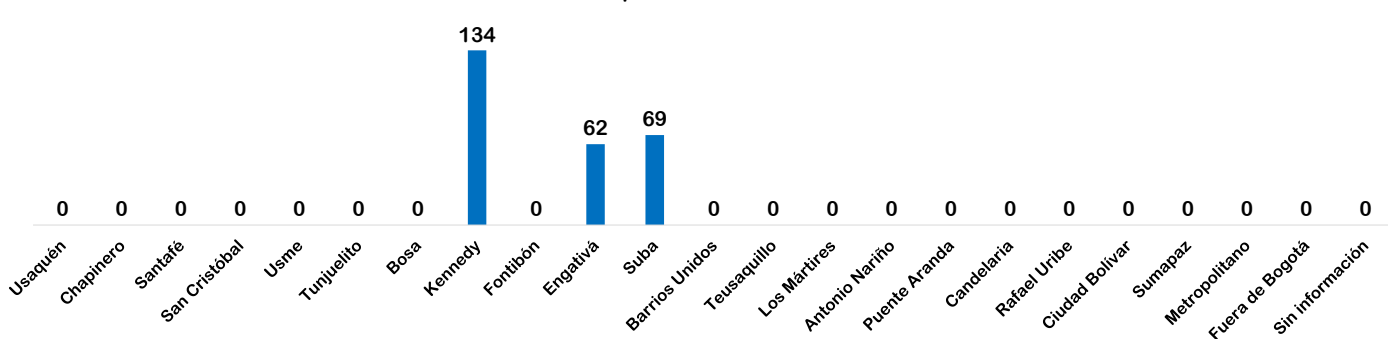
Distribución por grupo étnico



*En la grafica se omite el valor NO correspondiente a 3,2.CENTROS AVANZAR y 263 personas respectivamente

* En la grafica se omiten los valores NINGUNO DE LOS ANTERIORES y NO APLICA con 0 y 259 personas respectivamente

Distribución por localidad de atención



Fuente: SIRBE SDIS. Bases generadas para el periodo 01 DE ENERO de 2017 hasta 31 DE DICIEMBRE de 2017.

Nota: Fuera de rango corresponde a personas con más de 100 años. Cálculos realizados de acuerdo al protocolo de conteo de personas únicas atendidas.



SECRETARÍA DISTRITAL DE INTEGRACIÓN SOCIAL

REPORTE PERSONAS ÚNICAS ATENDIDAS

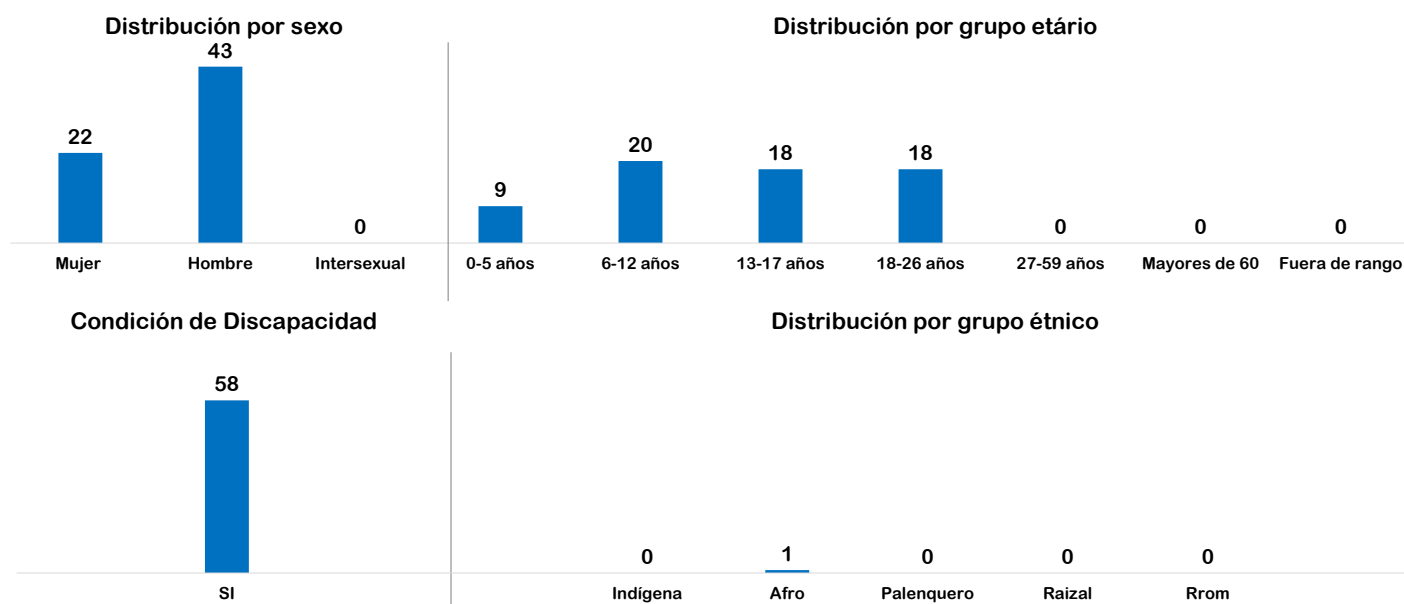
Proyecto
Servicio

POR UNA CIUDAD INCLUYENTE Y SIN BARRERAS
CENTRO RENACER

Protección integral a niños, niñas y adolescentes con discapacidad institucionalizados con medida de protección legal.

65 personas

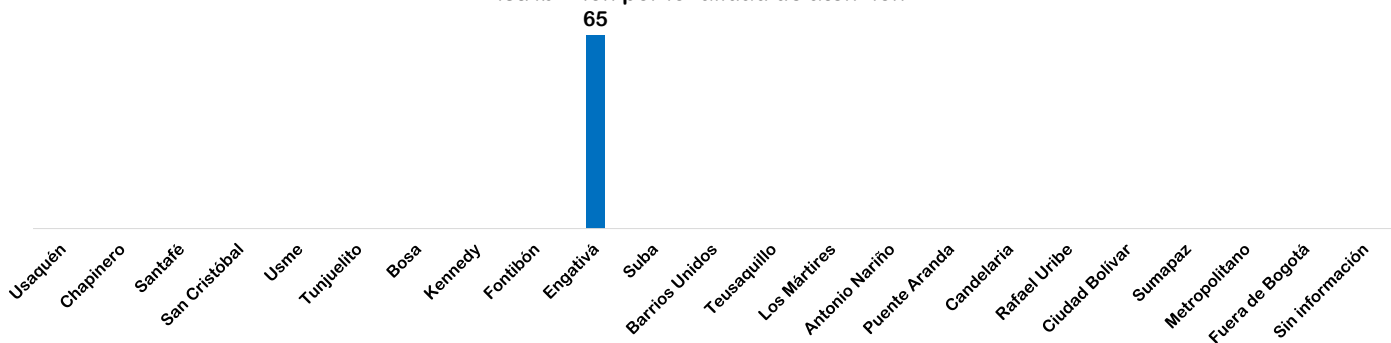
DEL 1 DE ENERO AL 31 DE DICIEMBRE DE 2017



*En la grafica se omite el valor NO correspondiente a 3,3.CENTROS RENACER y 58 personas respectivamente

* En la grafica se omiten los valores NINGUNO DE LOS ANTERIORES y NO APLICA con 0 y 64 personas respectivamente

Distribución por localidad de atención



Fuente: SIRBE SDIS. Bases generadas para el periodo 01 DE ENERO de 2017 hasta 31 DE DICIEMBRE de 2017.

Nota: Fuera de rango corresponde a personas con más de 100 años. Cálculos realizados de acuerdo al protocolo de conteo de personas únicas atendidas.



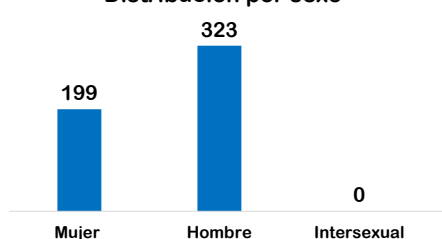
SECRETARÍA DISTRITAL DE INTEGRACIÓN SOCIAL REPORTE PERSONAS ÚNICAS ATENDIDAS

Proyecto **POR UNA CIUDAD INCLUYENTE Y SIN BARRERAS**
Servicio **CENTROS INTEGRARTE - ATENCION EXTERNA**

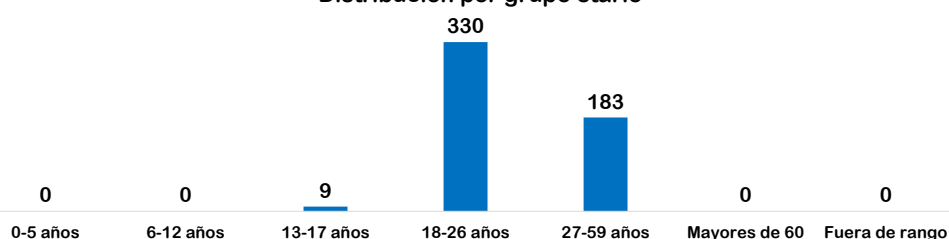
522 personas

DEL 1 DE ENERO AL 31 DE DICIEMBRE DE 2017

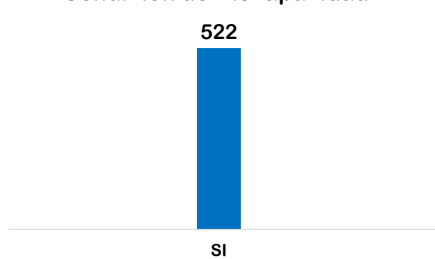
Distribución por sexo



Distribución por grupo etáreo

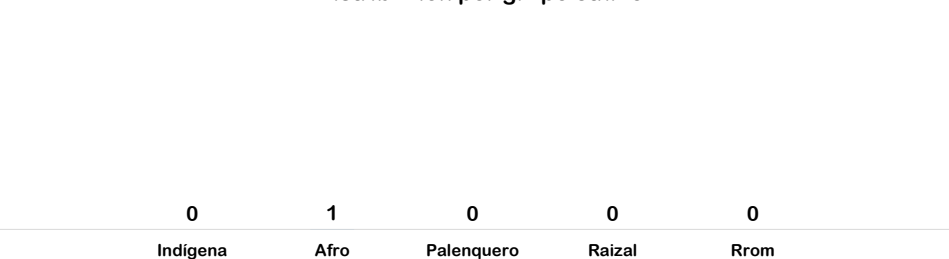


Condición de Discapacidad



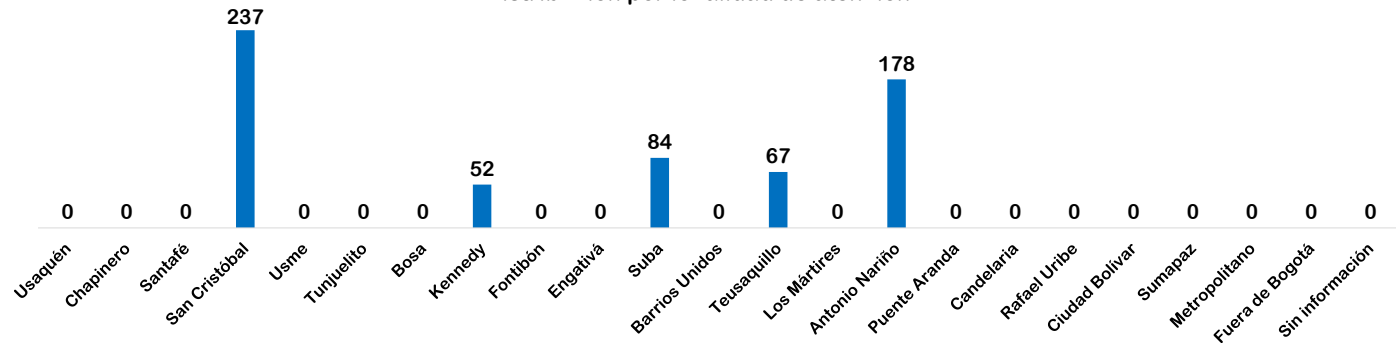
*En la grafica se omite el valor NO correspondiente a 3,4.CENTROS INTEGRARTE - ATENCION EXTERNA y 522 personas respectivamente

Distribución por grupo étnico



* En la grafica se omiten los valores NINGUNO DE LOS ANTERIORES y NO APLICA con 0 y 521 personas respectivamente

Distribución por localidad de atención



Fuente: SIRBE SDIS. Bases generadas para el periodo 01 DE ENERO de 2017 hasta 31 DE DICIEMBRE de 2017.

Nota: Fuera de rango corresponde a personas con más de 100 años. Cálculos realizados de acuerdo al protocolo de conteo de personas únicas atendidas.



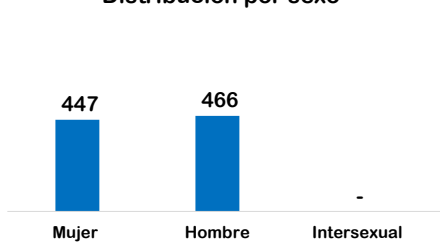
SECRETARÍA DISTRITAL DE INTEGRACIÓN SOCIAL REPORTE PERSONAS ÚNICAS ATENDIDAS

Proyecto **POR UNA CIUDAD INCLUYENTE Y SIN BARRERAS**
 Servicio **CENTROS INTEGRARTE - ATENCION INTERNA**

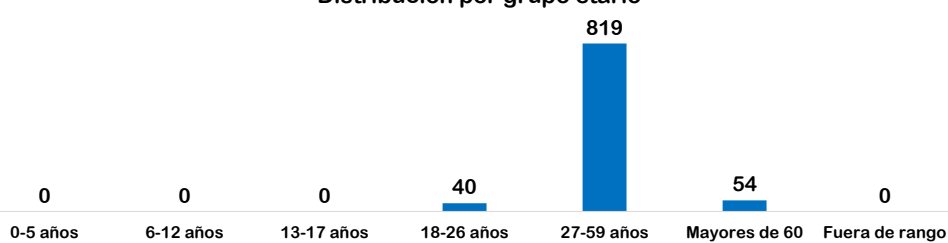
913 personas

DEL 1 DE ENERO AL 31 DE DICIEMBRE DE 2017

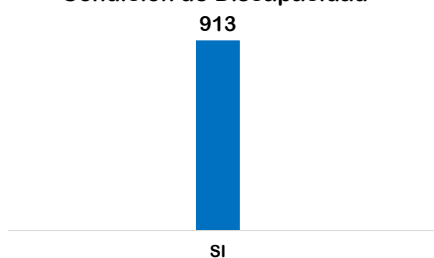
Distribución por sexo



Distribución por grupo etario

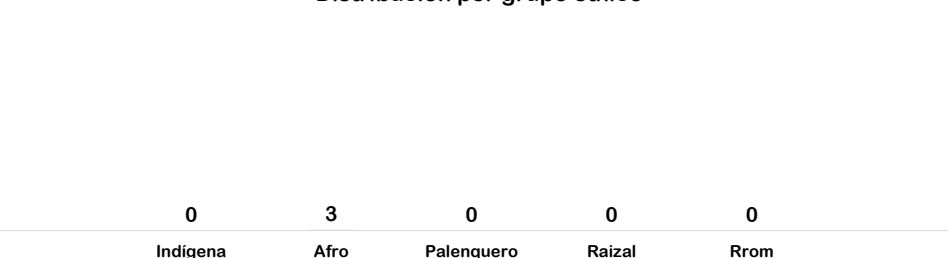


Condición de Discapacidad



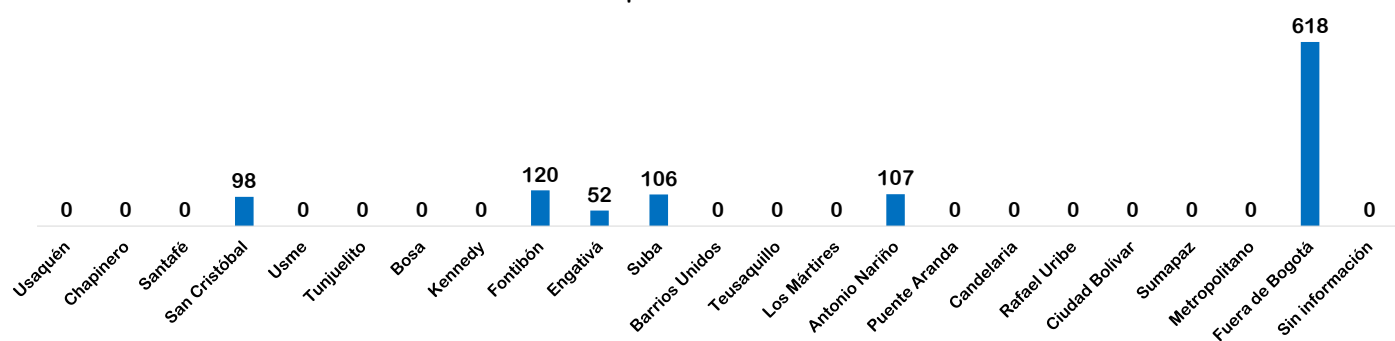
*En la grafica se omite el valor NO correspondiente a 3,5.CENTROS INTEGRARTE - ATENCION INTERNA y 913 personas respectivamente

Distribución por grupo étnico



* En la grafica se omiten los valores NINGUNO DE LOS ANTERIORES y NO APLICA con 0 y 910 personas respectivamente

Distribución por localidad de atención



Fuente: SIRBE SDIS. Bases generadas para el periodo 01 DE ENERO de 2017 hasta 31 DE DICIEMBRE de 2017.

Nota: Fuera de rango corresponde a personas con más de 100 años. Cálculos realizados de acuerdo al protocolo de conteo de personas únicas atendidas.

