

REPORTE PERSONAS ÚNICAS ATENDIDAS DEL 1 DE ENERO AL 31 DE DICIEMBRE DE 2017
PROYECTO UNA CIUDAD PARA LAS FAMILIAS

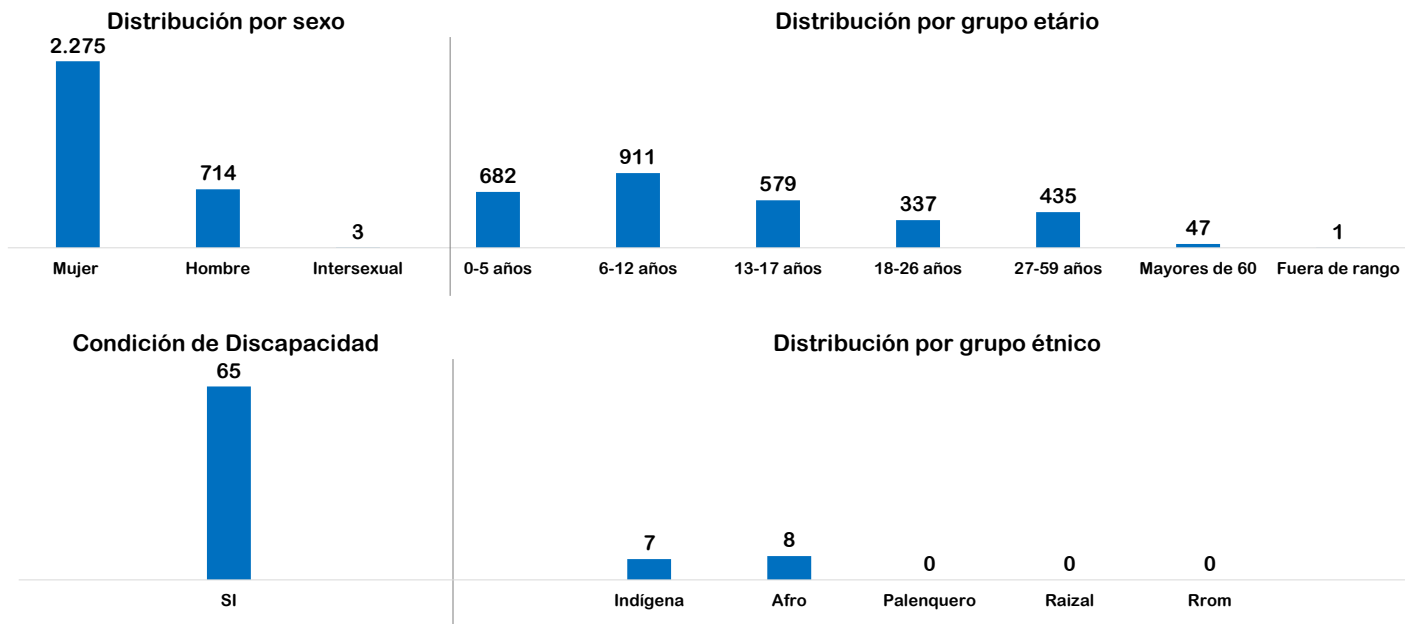
NOMBRE	CLASIFICACION	PAGINA
2. UNA CIUDAD PARA LAS FAMILIAS.	PROYECTO	2
2,1. CENTROS PROTEGER.	SERVICIO	3
2,2. COMISARIAS DE FAMILIA.	SERVICIO	4

SECRETARÍA DISTRITAL DE INTEGRACIÓN SOCIAL REPORTE PERSONAS ÚNICAS ATENDIDAS

Proyecto **UNA CIUDAD PARA LAS FAMILIAS**

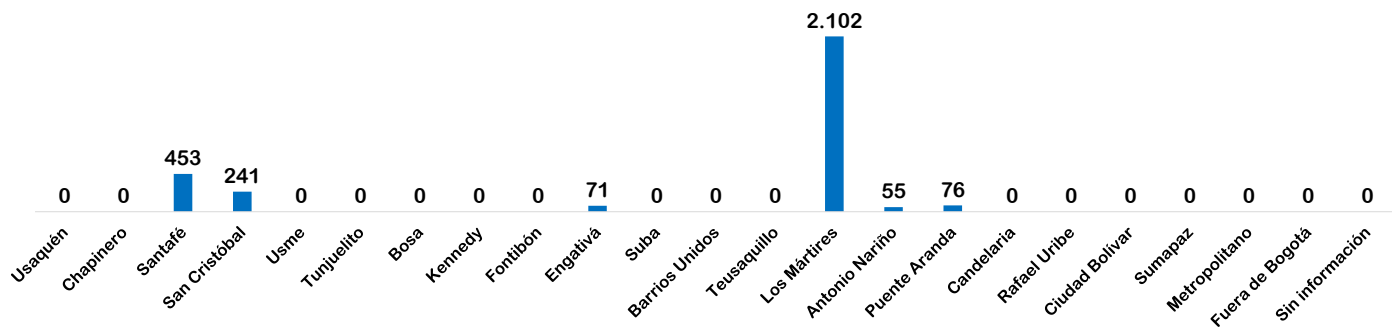
2.992 personas

DEL 1 DE ENERO AL 31 DE DICIEMBRE DE 2017



*En la grafica se omite el valor NO Y Sin Información correspondiente a 2927 y 0 personas respectivamente.
 * En la grafica se omiten los valores NINGUNO DE LOS ANTERIORES y NO APLICA con 2977 y 0 personas respectivamente

Distribución por localidad de atención



Fuente: SIRBE SDIS. Bases generadas para el periodo 01 DE ENERO de 2017 hasta 31 DE DICIEMBRE de 2017.

Nota: Fuera de rango corresponde a personas con más de 100 años. Cálculos realizados de acuerdo al protocolo de conteo de personas únicas atendidas.



SECRETARÍA DISTRITAL DE INTEGRACIÓN SOCIAL REPORTE PERSONAS ÚNICAS ATENDIDAS

**Proyecto
 Servicio**

**UNA CIUDAD PARA LAS FAMILIAS
 CENTROS PROTEGER**

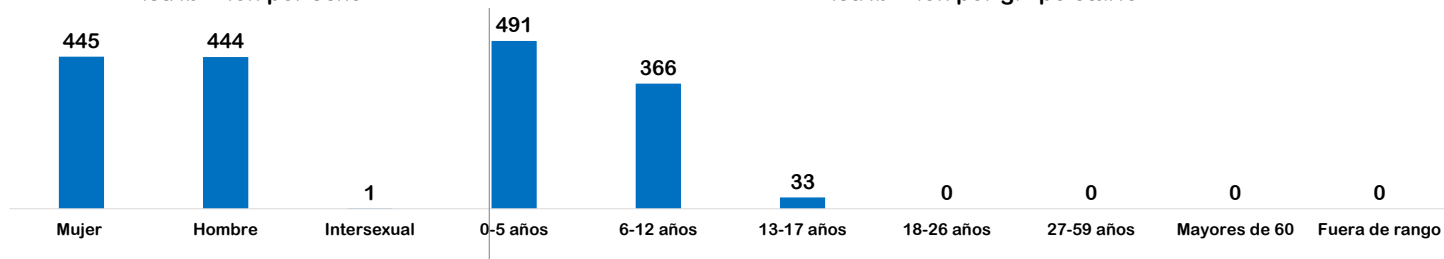
Protección integral a niños, niñas y adolescentes con medida de protección, de restablecimiento de derechos adoptada por una Comisaría o Defensoría de familia

890 personas

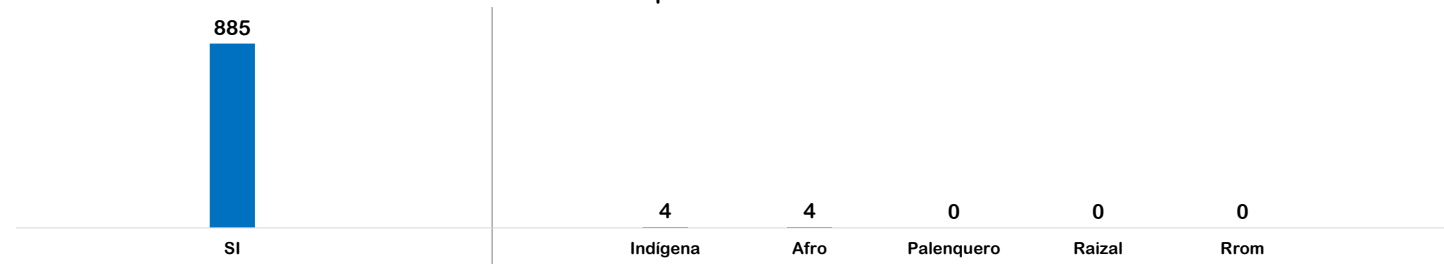
DEL 1 DE ENERO AL 31 DE DICIEMBRE DE 2017

Distribución por sexo

Distribución por grupo etario



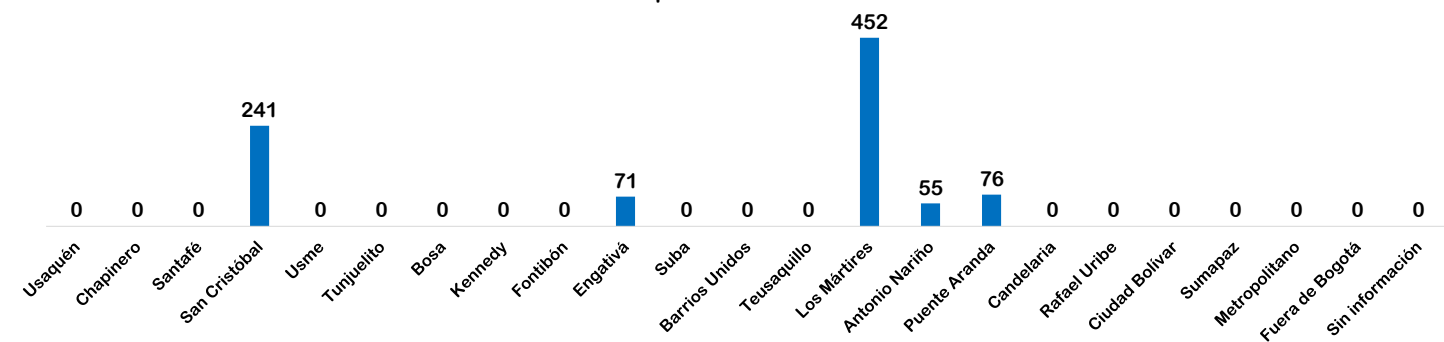
Distribución por localidad de atención



*En la grafica se omite el valor NO Y Sin Información correspondiente a 2,1.CENTROS PROTEGER y 5 personas respectivamente.

* En la grafica se omiten los valores NINGUNO DE LOS ANTERIORES y NO APLICA con 0 y 882 personas respectivamente

Distribución por localidad de atención



Fuente: SIRBE SDIS. Bases generadas para el periodo 01 DE ENERO de 2017 hasta 31 DE DICIEMBRE de 2017.

Nota: Fuera de rango corresponde a personas con más de 100 años. Cálculos realizados de acuerdo al protocolo de conteo de personas únicas atendidas.



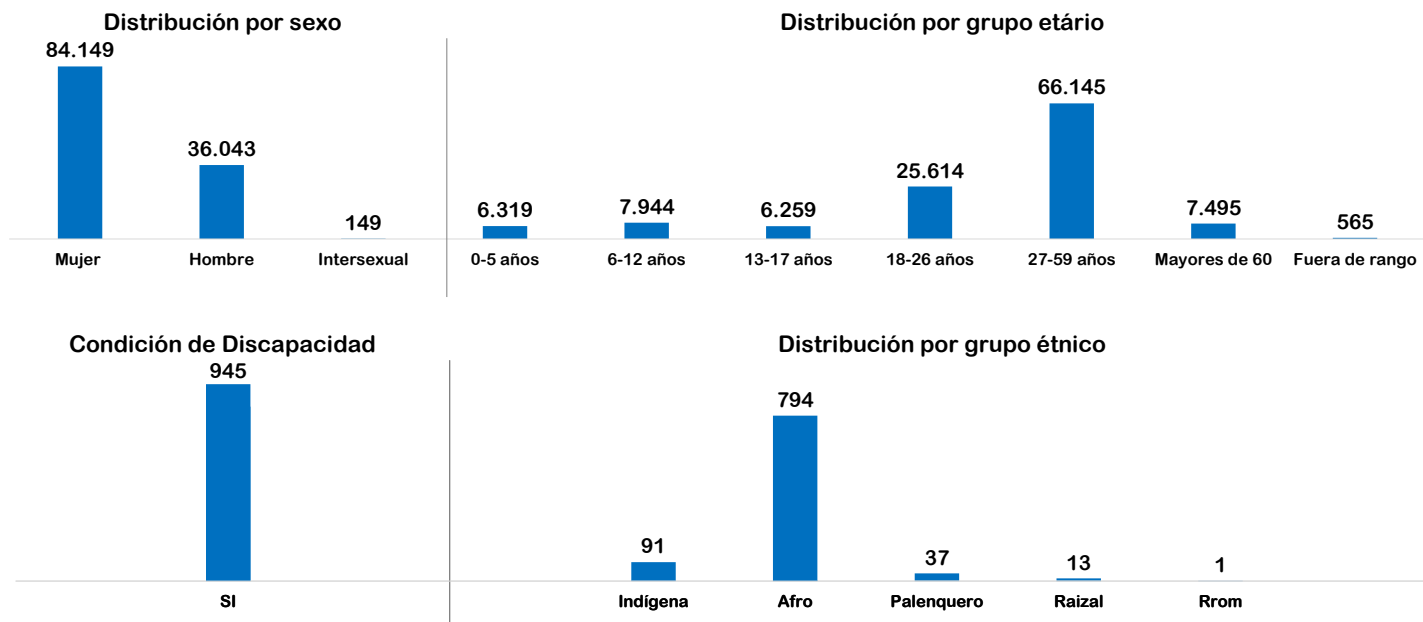
SECRETARÍA DISTRITAL DE INTEGRACIÓN SOCIAL

REPORTE PERSONAS ÚNICAS ATENDIDAS

Proyecto: UNA CIUDAD PARA LAS FAMILIAS
 Servicio: COMISARIAS DE FAMILIA

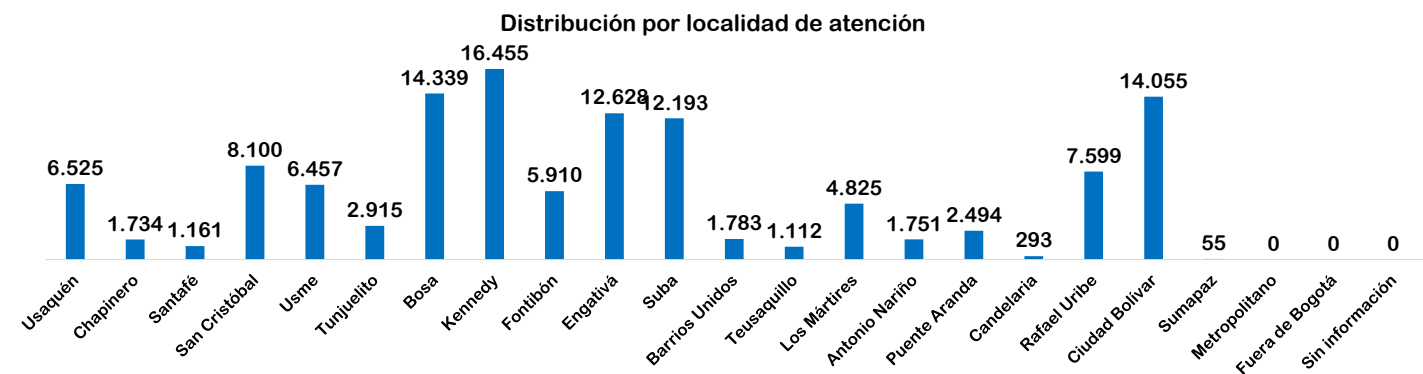
120.341 personas

DEL 1 DE ENERO AL 31 DE DICIEMBRE DE 2017



*En la grafica se omite el valor NO Y Sin Información correspondiente a 119396 y 0 personas respectivamente.

* En la grafica se omiten los valores NINGUNO DE LOS ANTERIORES y NO APLICA con 109814 y 9591 personas respectivamente



Fuente: SIRBE SDIS. Bases generadas para el periodo 01 DE ENERO de 2017 hasta 31 DE DICIEMBRE de 2017.

Nota: Fuera de rango corresponde a personas con más de 100 años. Cálculos realizados de acuerdo al protocolo de conteo de personas únicas atendidas.

