

REPORTE PERSONAS ÚNICAS ATENDIDAS JULIO 2017
PROYECTO UNA CIUDAD PARA LAS FAMILIAS

NOMBRE	CLASIFICACION	PAGINA
2. UNA CIUDAD PARA LAS FAMILIAS.	PROYECTO	2
2,1. CENTROS PROTEGER.	SERVICIO	3
2,2. COMISARIAS DE FAMILIA.	SERVICIO	4

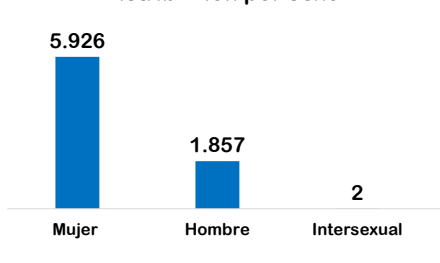
SECRETARÍA DISTRITAL DE INTEGRACIÓN SOCIAL REPORTE PERSONAS ÚNICAS ATENDIDAS

Proyecto **UNA CIUDAD PARA LAS FAMILIAS**

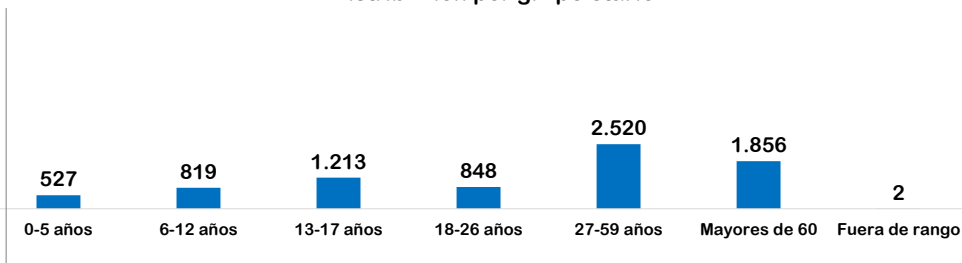
7.785 personas

DEL 1 DE ENERO AL 30 DE SEPTIEMBRE DE 2017

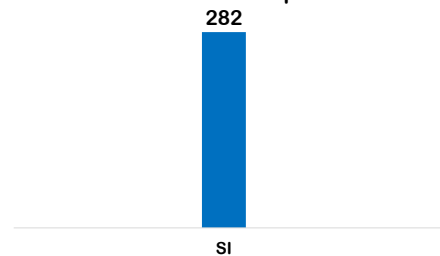
Distribución por sexo



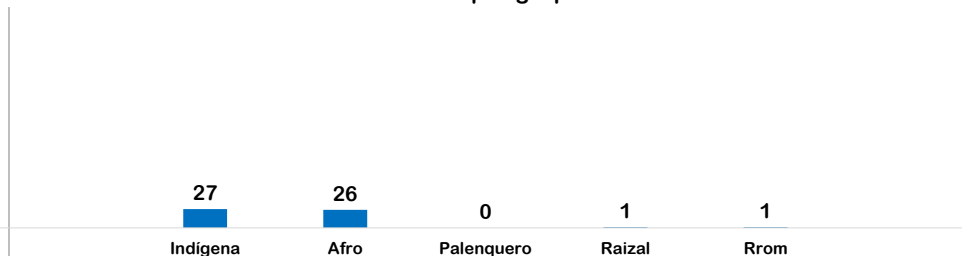
Distribución por grupo etario



Condición de Discapacidad



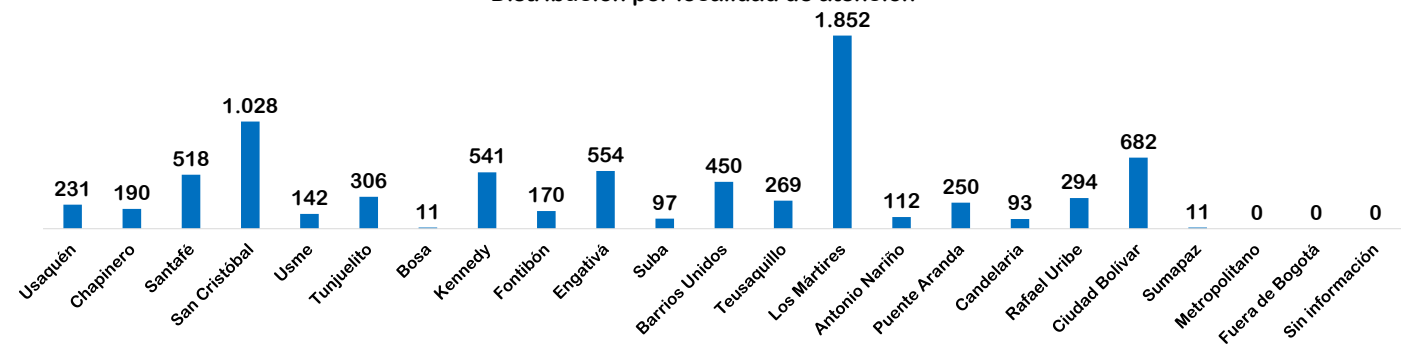
Distribución por grupo étnico



*En la grafica se omite el valor NO Y Sin Información correspondiente a 7488 y 15 personas respectivamente.

* En la grafica se omiten los valores NINGUNO DE LOS ANTERIORES y NO APLICA con 7251 y 479 personas respectivamente

Distribución por localidad de atención



Fuente: SIRBE SDIS. Bases generadas para el periodo 01 DE ENERO de 2017 hasta 30 DE SEPTIEMBRE de 2017.

Nota: Fuera de rango corresponde a personas con más de 100 años. Cálculos realizados de acuerdo al protocolo de conteo de personas únicas atendidas.



SECRETARÍA DISTRITAL DE INTEGRACIÓN SOCIAL REPORTE PERSONAS ÚNICAS ATENDIDAS

**Proyecto
 Servicio**

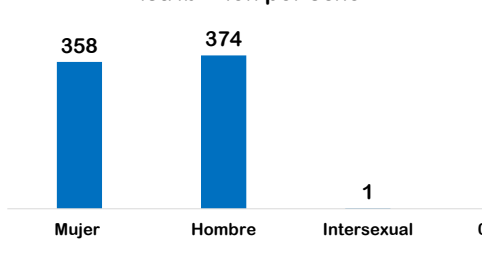
**UNA CIUDAD PARA LAS FAMILIAS
 CENTROS PROTEGER**

Protección integral a niños, niñas y adolescentes con medida de protección, de restablecimiento de derechos adoptada por una Comisaría o Defensoría de familia

733 personas

DEL 1 DE ENERO AL 30 DE SEPTIEMBRE DE 2017

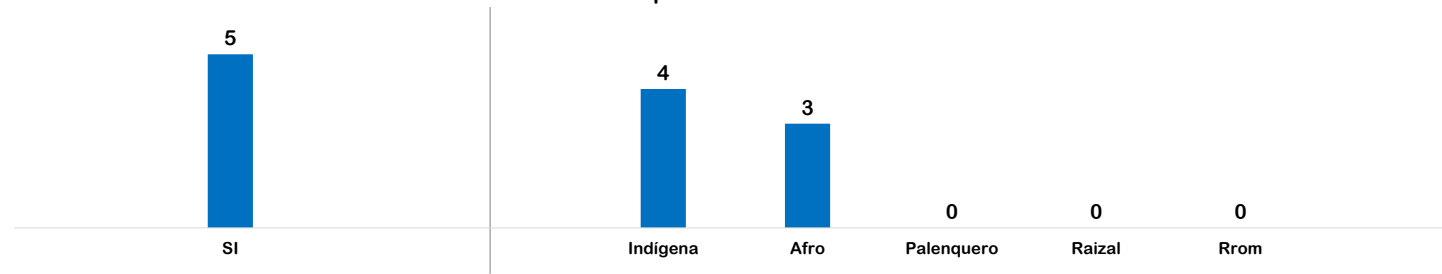
Distribución por sexo



Distribución por grupo etario



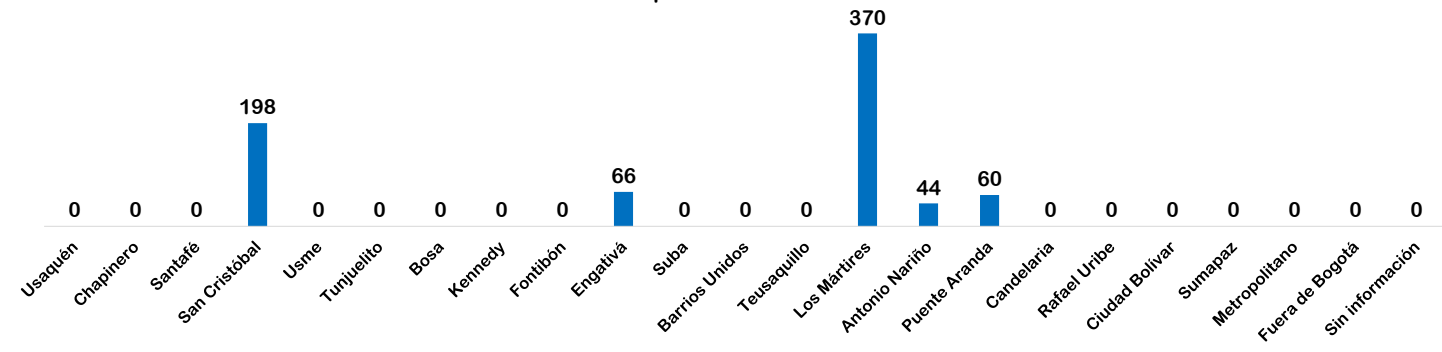
Distribución por localidad de atención



*En la grafica se omite el valor NO Y Sin Información correspondiente a 728 y 0 personas respectivamente.

* En la grafica se omiten los valores NINGUNO DE LOS ANTERIORES y NO APLICA con 726 y 0 personas respectivamente

Distribución por localidad de atención



Fuente: SIRBE SDIS. Bases generadas para el periodo 01 DE ENERO de 2017 hasta 30 DE SEPTIEMBRE de 2017.

Nota: Fuera de rango corresponde a personas con más de 100 años. Cálculos realizados de acuerdo al protocolo de conteo de personas únicas atendidas.



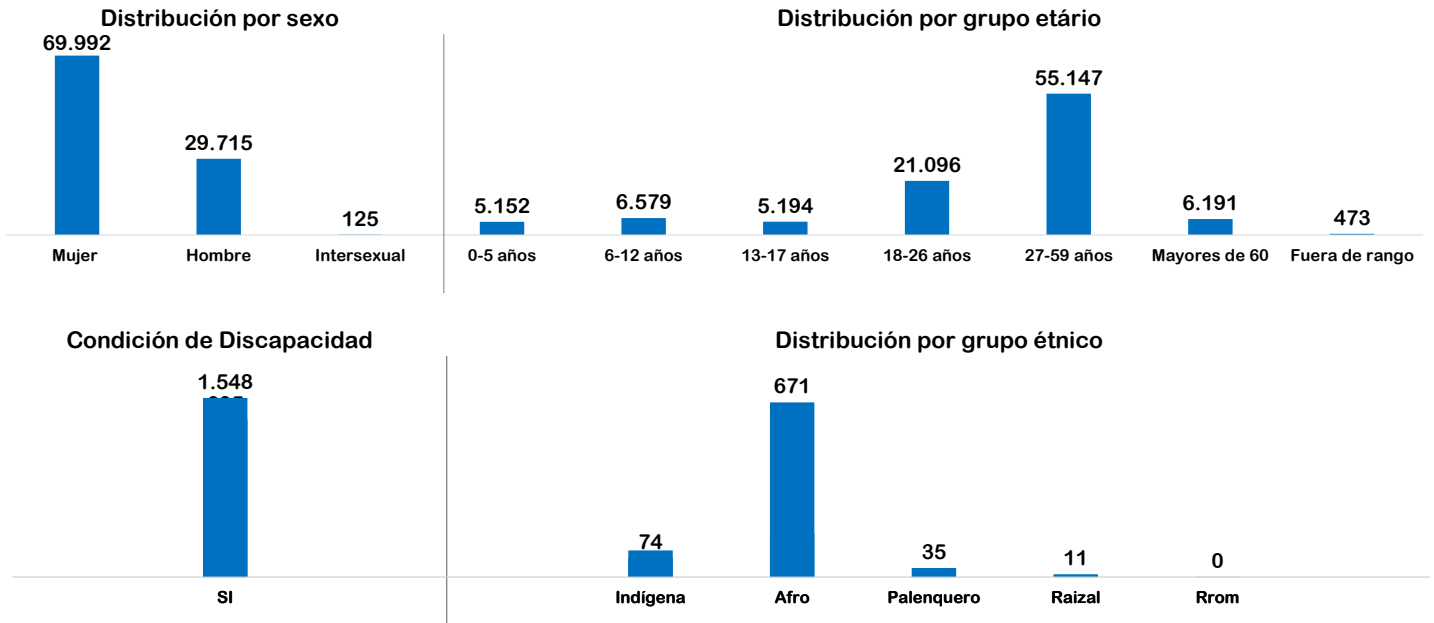
SECRETARÍA DISTRITAL DE INTEGRACIÓN SOCIAL

REPORTE PERSONAS ÚNICAS ATENDIDAS

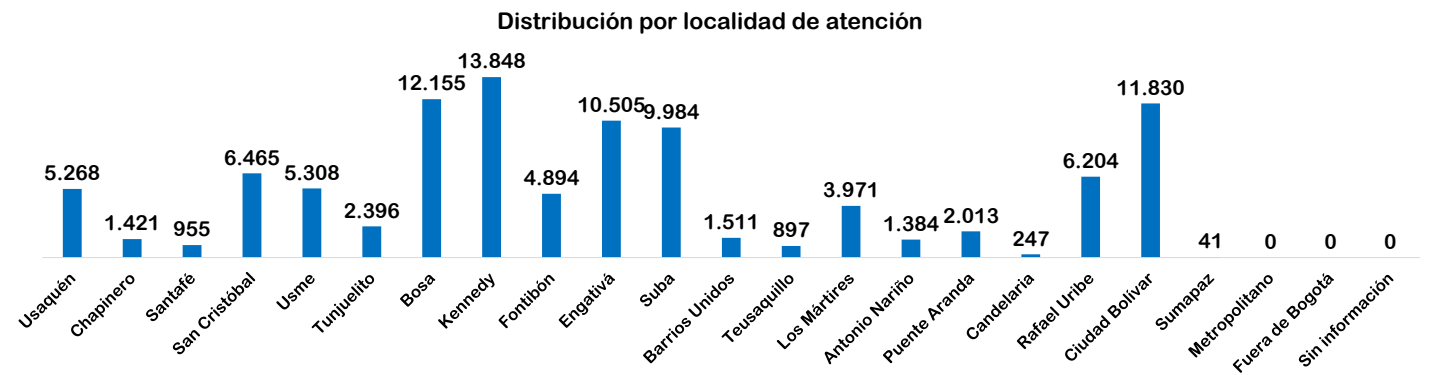
Proyecto: UNA CIUDAD PARA LAS FAMILIAS
 Servicio: COMISARIAS DE FAMILIA

99.832 personas

DEL 1 DE ENERO AL 30 DE SEPTIEMBRE DE 2017



*En la grafica se omite el valor NO Y Sin Información correspondiente a 99227 y 0 personas respectivamente. * En la grafica se omiten los valores NINGUNO DE LOS ANTERIORES y NO APLICA con 91312 y 7729 personas respectivamente



Fuente: SIRBE SDIS. Bases generadas para el periodo 01 DE ENERO de 2017 hasta 30 DE SEPTIEMBRE de 2017.

Nota: Fuera de rango corresponde a personas con más de 100 años. Cálculos realizados de acuerdo al protocolo de conteo de personas únicas atendidas.

