

Proyecto 1092

Viviendo el territorio



**BOGOTÁ
MEJOR
PARA TODOS**

2017

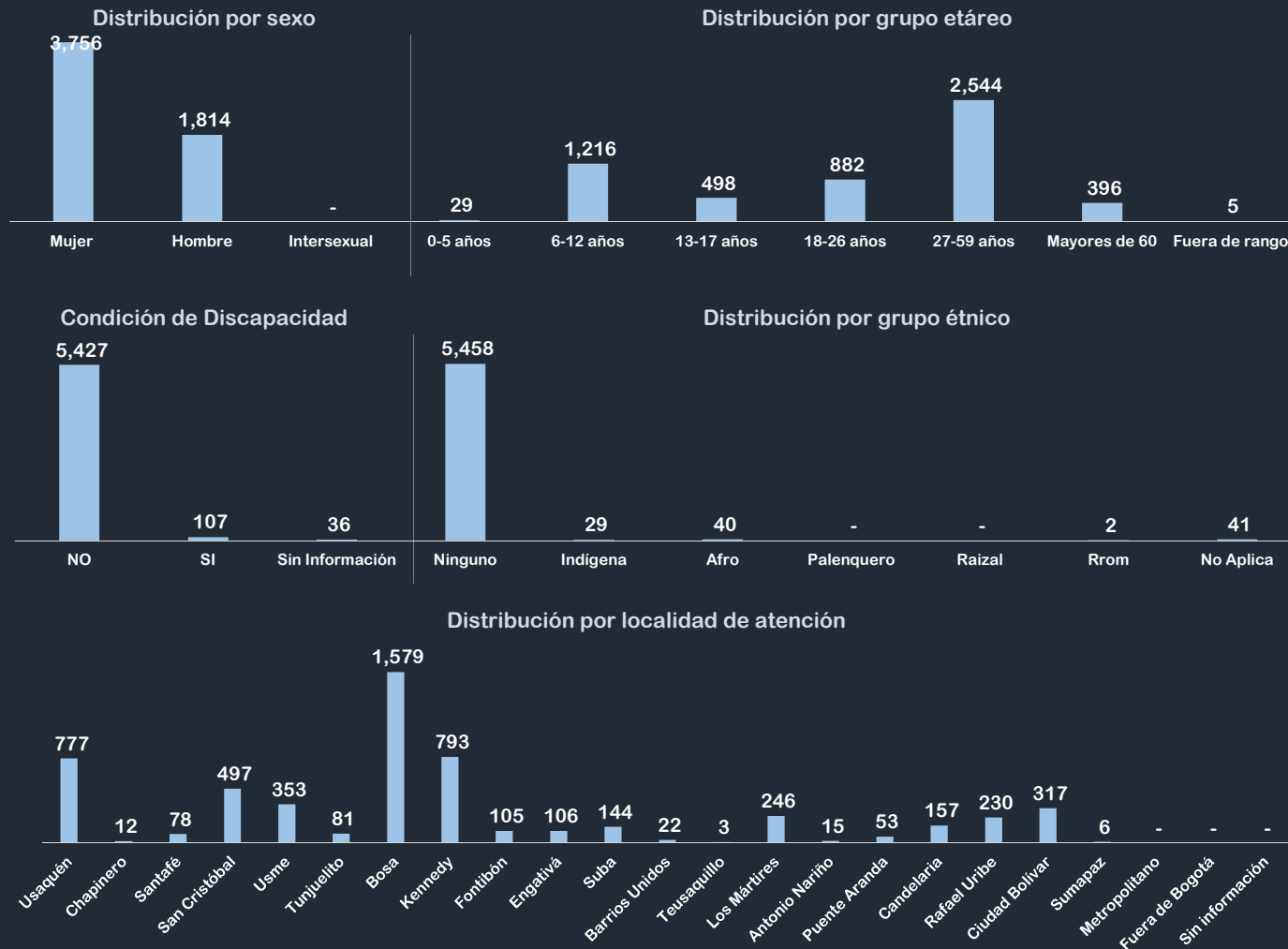
SECRETARÍA DISTRITAL DE INTEGRACIÓN SOCIAL

REPORTE PERSONAS ÚNICAS ATENDIDAS

Proyecto **VIVIENDO EL TERRITORIO**

5,570 personas

DEL 1 DE ENERO AL 31 DE ENERO DE 2017



Fuente: SIRBE SDIS. Bases generadas con corte a 31 de enero de 2017. Datos Preliminares.

Nota: Fuera de rango corresponde a personas con más de 100 años o sin registro de fecha de nacimiento. Cálculos realizados de acuerdo al protocolo de conteo de personas únicas atendidas.



BOGOTÁ
MEJOR
PARA TODOS

SECRETARÍA DISTRITAL DE INTEGRACIÓN SOCIAL

REPORTE PERSONAS ÚNICAS ATENDIDAS

Proyecto
Servicio

VIVIENDO EL TERRITORIO

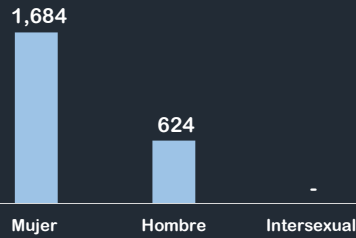
Atención a personas o familias en emergencia social

Orientación información y referenciación, brindando apoyos oportunos y transitorios que dinamicen alternativas conjuntas frente a problemáticas personales o familiares

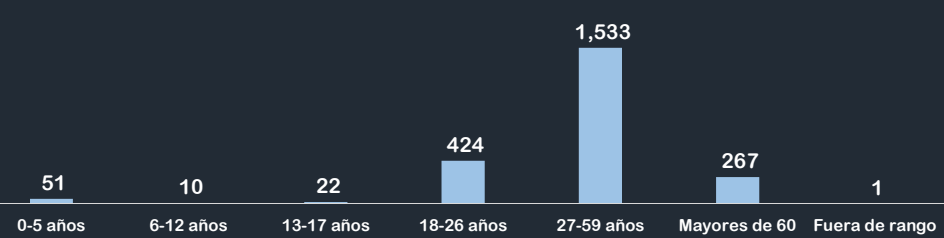
2,308 personas

DEL 1 DE ENERO AL 31 DE ENERO DE 2017

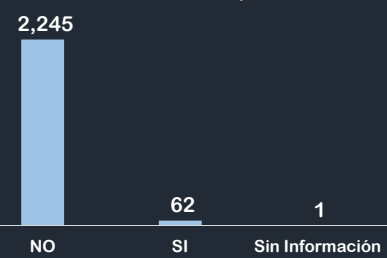
Distribución por sexo



Distribución por grupo etáreo



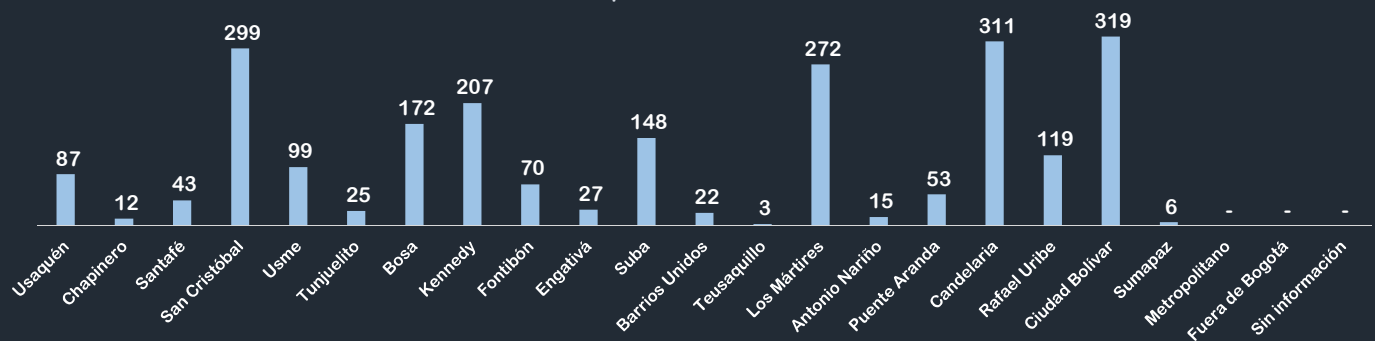
Condición de Discapacidad



Distribución por grupo étnico



Distribución por localidad de atención



Fuente: SIRBE SDIS. Bases generadas con corte a 31 de enero de 2017. Datos Preliminares.

Nota: Fuera de rango corresponde a personas con más de 100 años o sin registro de fecha de nacimiento. Cálculos realizados de acuerdo al protocolo de conteo de personas únicas atendidas.



BOGOTÁ
MEJOR
PARA TODOS

SECRETARÍA DISTRITAL DE INTEGRACIÓN SOCIAL

REPORTE PERSONAS ÚNICAS ATENDIDAS

Proyecto
Servicio

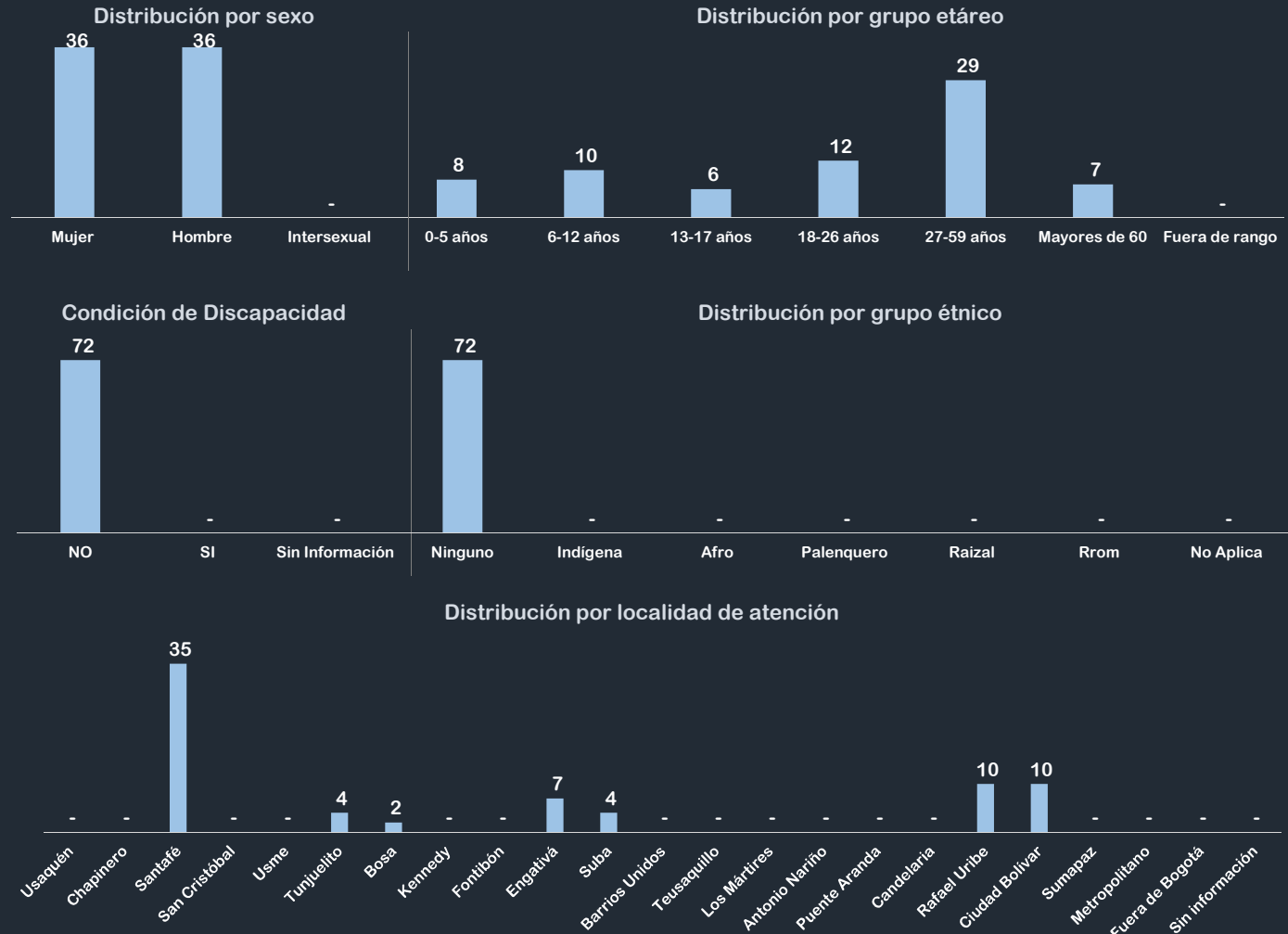
VIVIENDO EL TERRITORIO

Atención a hogares afectados por emergencias o desastres de

Identificación de la población afectada, entrega de ayudas humanitarias alimentarias y no alimentarias, montaje de alojamientos temporales institucionales y garantía en la prestación de servicios sociales.

72 personas

DEL 1 DE ENERO AL 31 DE ENERO DE 2017



Fuente: SIRBE SDIS. Bases generadas con corte a 31 de enero de 2017. Datos Preliminares.

Nota: Fuera de rango corresponde a personas con más de 100 años o sin registro de fecha de nacimiento. Cálculos realizados de acuerdo al protocolo de conteo de personas únicas atendidas.



ALCALDÍA MAYOR
DE BOGOTÁ D.C.

**BOGOTÁ
MEJOR
PARA TODOS**

SECRETARÍA DISTRITAL DE INTEGRACIÓN SOCIAL

REPORTE PERSONAS ÚNICAS ATENDIDAS

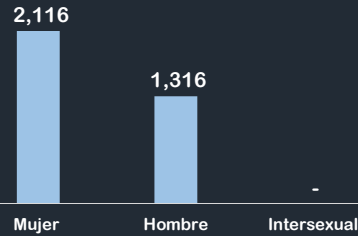
Proyecto
Servicio

VIVIENDO EL TERRITORIO
Centros de Desarrollo Comunitario

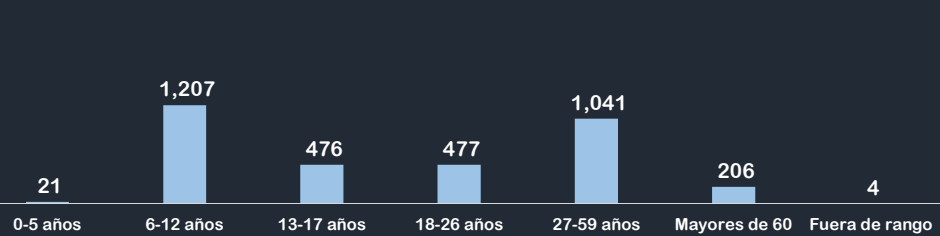
3,432 personas

DEL 1 DE ENERO AL 31 DE ENERO DE 2017

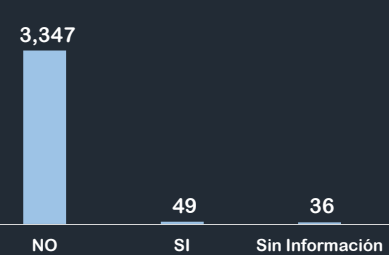
Distribución por sexo



Distribución por grupo etáreo



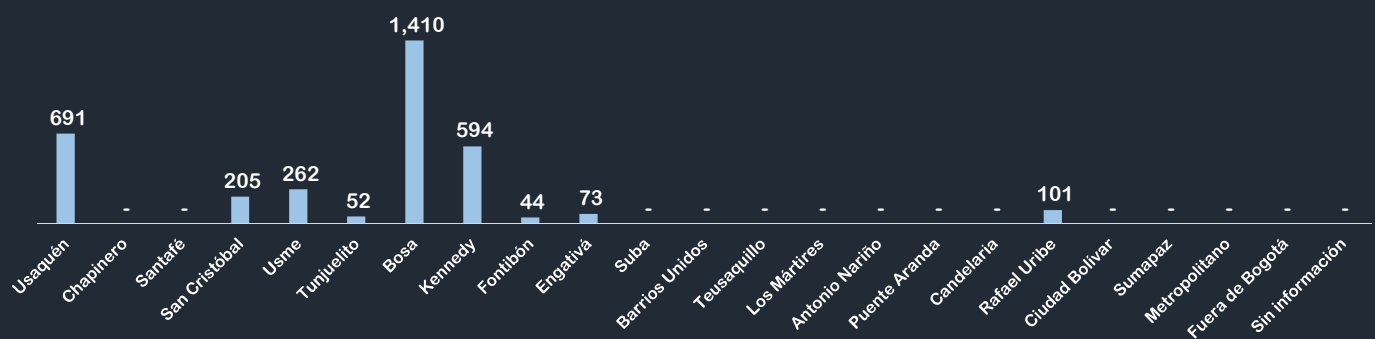
Condición de Discapacidad



Distribución por grupo étnico



Distribución por localidad de atención




Fuente: SIRBE SDIS. Bases generadas con corte a 31 de enero de 2017. Datos Preliminares.

Nota: Fuera de rango corresponde a personas con más de 100 años o sin registro de fecha de nacimiento. Cálculos realizados de acuerdo al protocolo de conteo de personas únicas atendidas.



BOGOTÁ
MEJOR
PARA TODOS



BOGOTÁ
MEJOR
PARA TODOS

2017