A photograph of four young children sitting at a pink plastic table in a classroom or cafeteria, eating from plates. The children are of diverse backgrounds. The image is partially overlaid by a blue graphic element on the left and a dark blue text box at the bottom.

Proyecto 1098

**Bogotá te nutre**



**BOGOTÁ  
MEJOR  
PARA TODOS**

**2017**

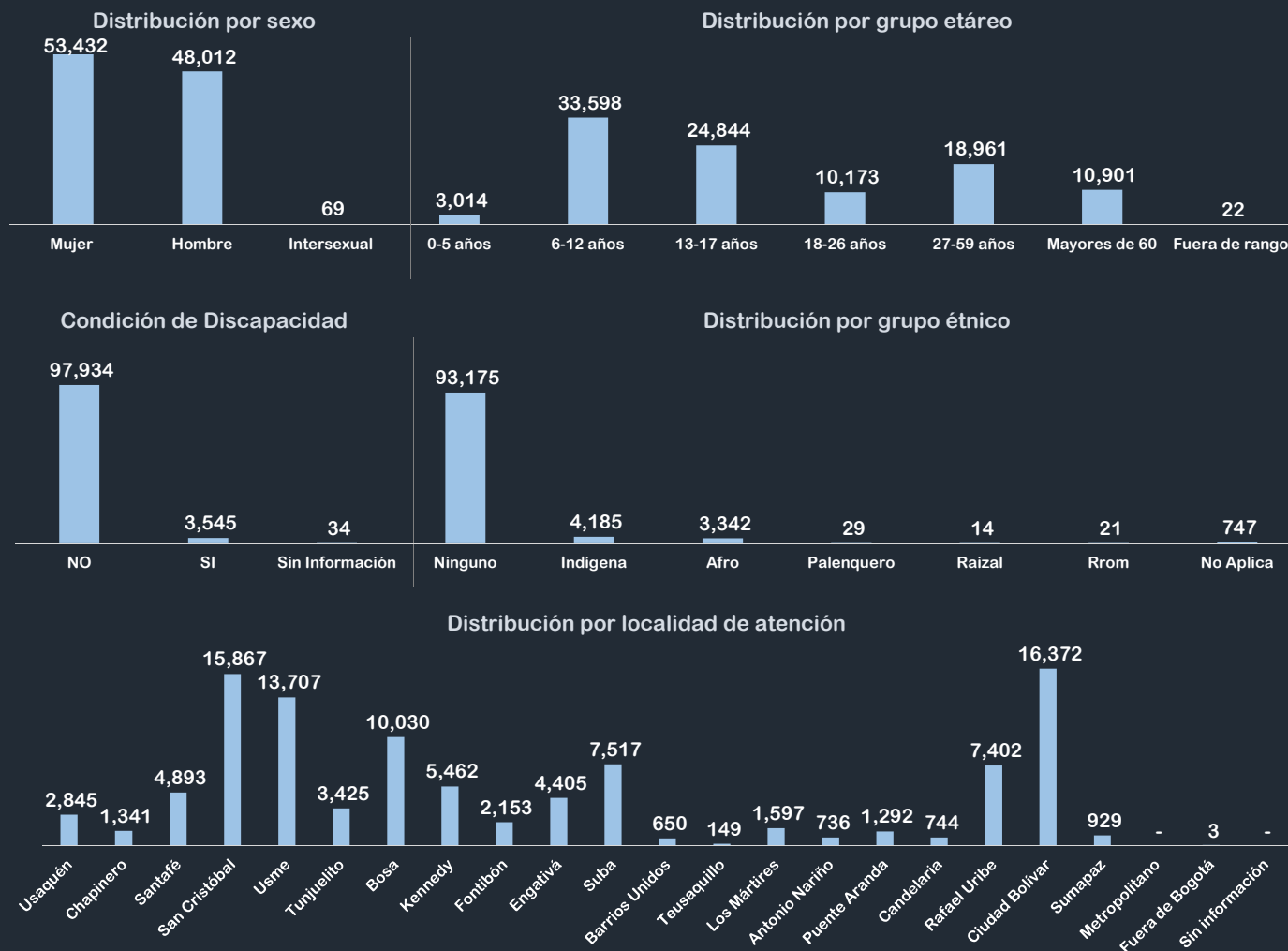
# SECRETARÍA DISTRITAL DE INTEGRACIÓN SOCIAL

## REPORTE PERSONAS ÚNICAS ATENDIDAS

Proyecto **BOGOTÁ TE NUTRE**

# 101,513 personas

DEL 1 DE ENERO AL 31 DE ENERO DE 2017



Fuente: SIRBE SDIS. Bases generadas con corte a 31 de enero de 2017. Datos Preliminares.

Nota: Fuera de rango corresponde a personas con más de 100 años o sin registro de fecha de nacimiento. Cálculos realizados de acuerdo al protocolo de conteo de personas únicas atendidas.



ALCALDÍA MAYOR DE BOGOTÁ D.C.

**BOGOTÁ MEJOR PARA TODOS**

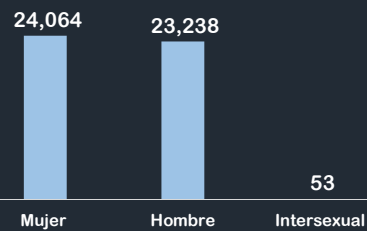
# SECRETARÍA DISTRITAL DE INTEGRACIÓN SOCIAL

## REPORTE PERSONAS ÚNICAS ATENDIDAS

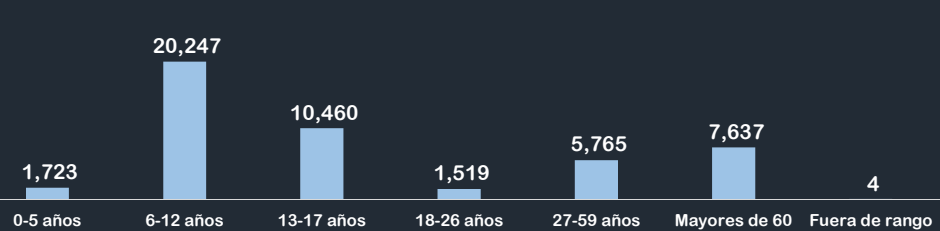
Proyecto: **BOGOTÁ TE NUTRE**  
 Servicio: **Mi Vital Alimentario**  
 Modalidad: **Comedores comunitarios - Centro de referencia y Desarrollo de capacidades**

**47,355** personas  
 DEL 1 DE ENERO AL 31 DE ENERO DE 2017

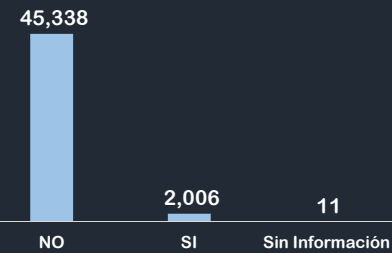
Distribución por sexo



Distribución por grupo etáreo



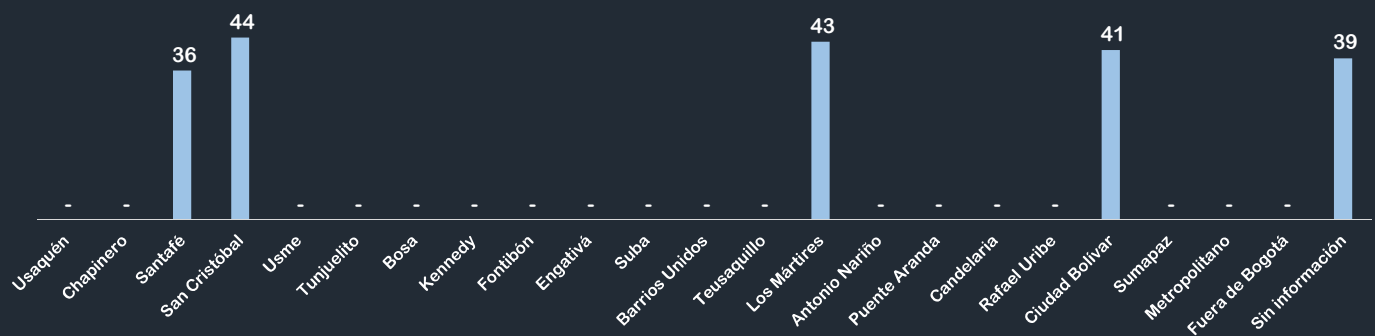
Condición de Discapacidad



Distribución por grupo étnico



Distribución por localidad de atención



Fuente: SIRBE SDIS. Bases generadas con corte a 31 de enero de 2017. Datos Preliminares.

Nota: Fuera de rango corresponde a personas con más de 100 años o sin registro de fecha de nacimiento. Cálculos realizados de acuerdo al protocolo de conteo de personas únicas atendidas.



**BOGOTÁ MEJOR PARA TODOS**

# SECRETARÍA DISTRITAL DE INTEGRACIÓN SOCIAL

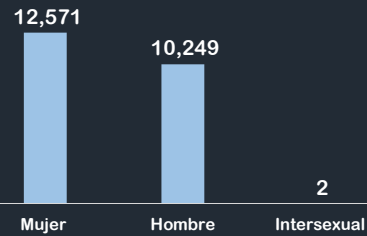
## REPORTE PERSONAS ÚNICAS ATENDIDAS

**Proyecto** BOGOTÁ TE NUTRE  
**Servicio** Mi Vital Alimentario  
**Modalidad** Canasta complementaria de alimentos

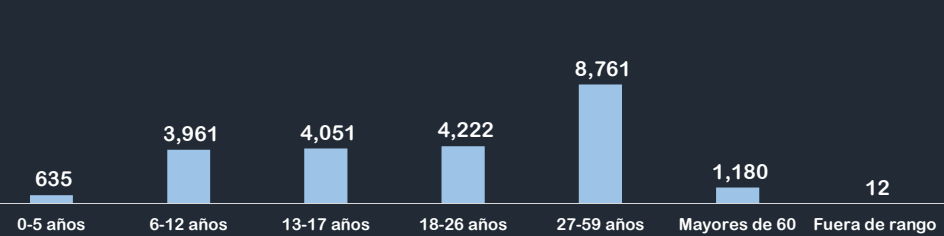
# 22,822 personas

DEL 1 DE ENERO AL 31 DE ENERO DE 2017

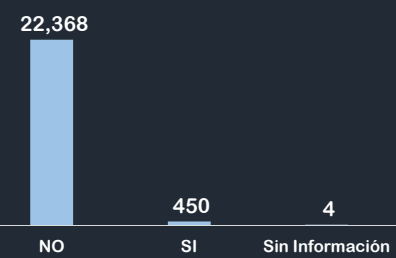
Distribución por sexo



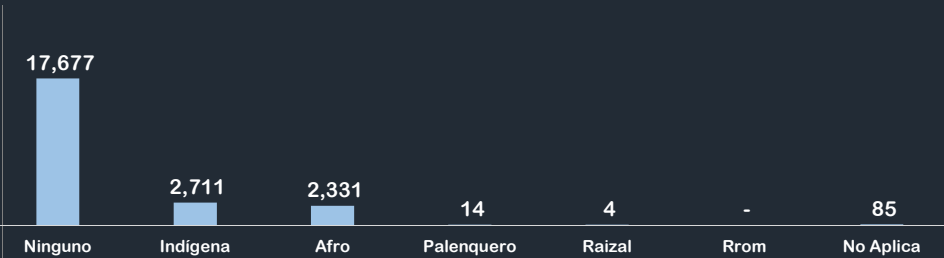
Distribución por grupo etéreo



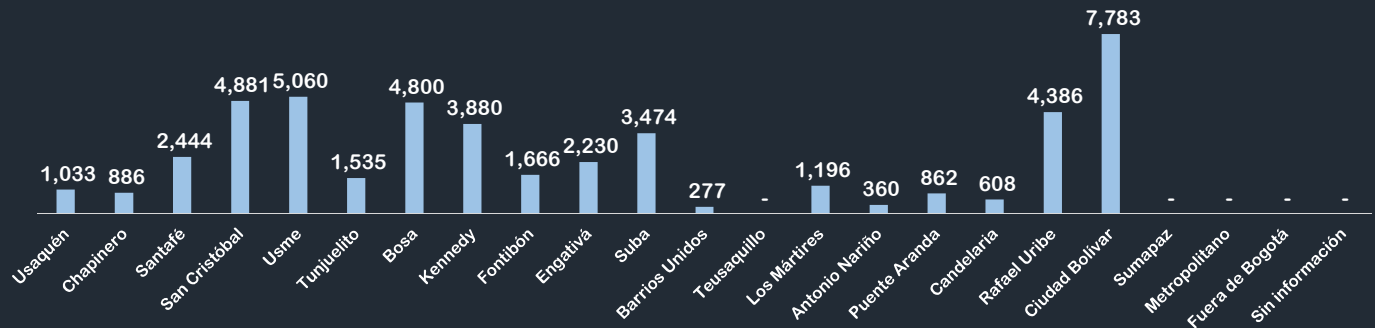
Condición de Discapacidad



Distribución por grupo étnico



Distribución por localidad de atención



Fuente: SIRBE SDIS. Bases generadas con corte a 31 de enero de 2017. Datos Preliminares.

Nota: Fuera de rango corresponde a personas con más de 100 años o sin registro de fecha de nacimiento. Cálculos realizados de acuerdo al protocolo de conteo de personas únicas atendidas.



**BOGOTÁ**  
**MEJOR**  
PARA TODOS

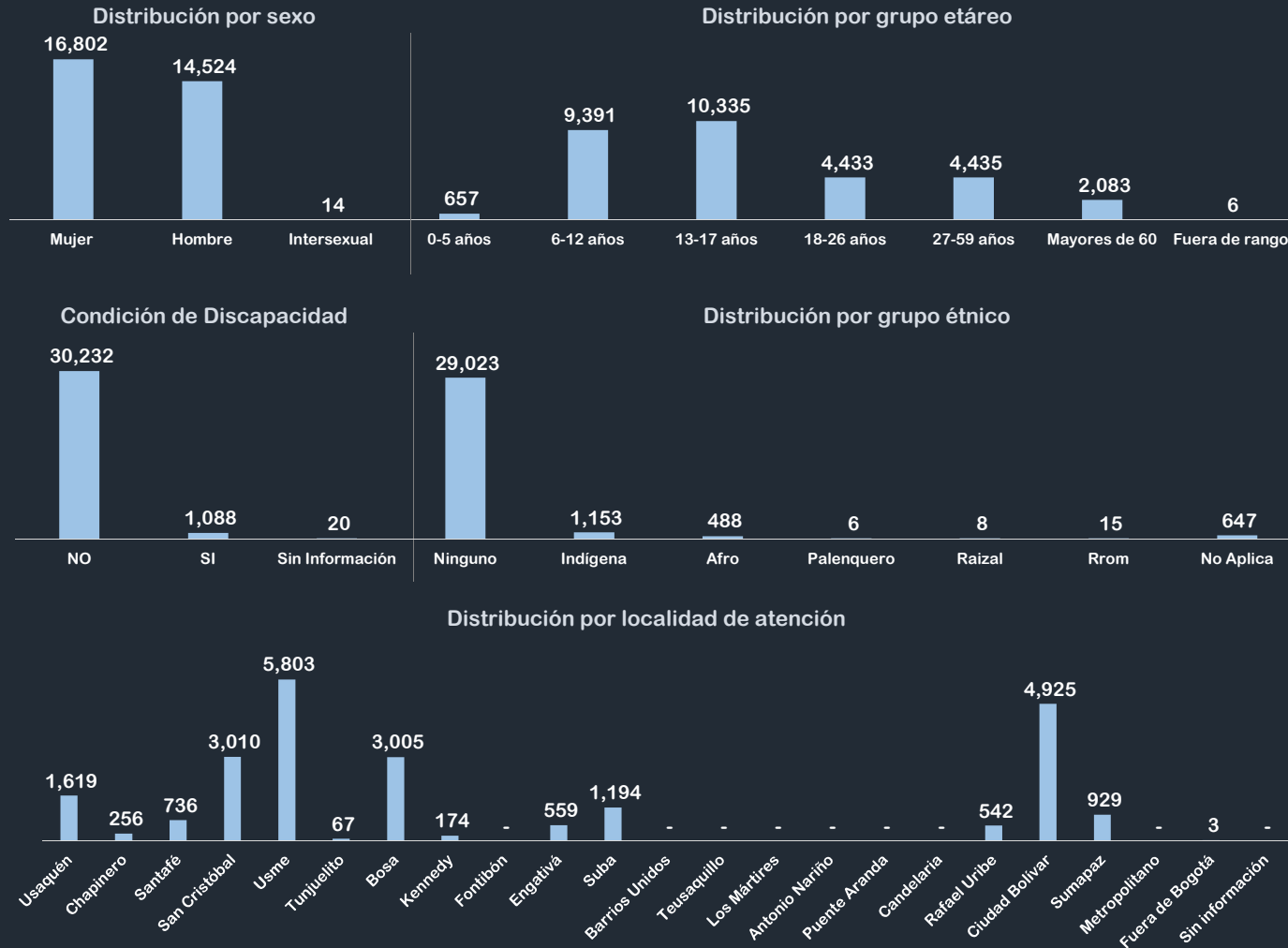
# SECRETARÍA DISTRITAL DE INTEGRACIÓN SOCIAL

## REPORTE PERSONAS ÚNICAS ATENDIDAS

Proyecto: **BOGOTÁ TE NUTRE**  
 Servicio: **Mi Vital Alimentario**  
 Modalidad: **Bonos canjeables por alimentos**

# 31,340 personas

DEL 1 DE ENERO AL 31 DE ENERO DE 2017




Fuente: SIRBE SDIS. Bases generadas con corte a 31 de enero de 2017. Datos Preliminares.

Nota: Fuera de rango corresponde a personas con más de 100 años o sin registro de fecha de nacimiento. Cálculos realizados de acuerdo al protocolo de conteo de personas únicas atendidas.



**BOGOTÁ**  
**MEJOR**  
 PARA TODOS



**BOGOTÁ**  
**MEJOR**  
**PARA TODOS**

**2017**