



Proyecto 1108

**Prevención y atención integral
del fenómeno de habitabilidad en calle**



**BOGOTÁ
MEJOR
PARA TODOS**

2017

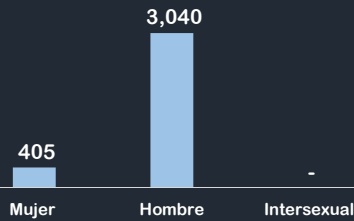
SECRETARÍA DISTRITAL DE INTEGRACIÓN SOCIAL

REPORTE PERSONAS ÚNICAS ATENDIDAS

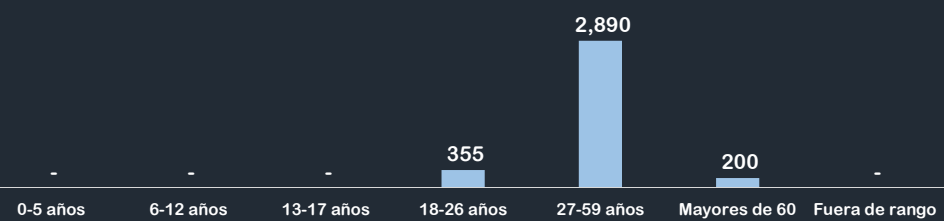
Proyecto **PREVENCIÓN Y ATENCIÓN INTEGRAL AL FENÓMENO DE HABITABILIDAD EN CALLE**

3,445 personas
DEL 1 DE ENERO AL 31 DE ENERO DE 2017

Distribución por sexo



Distribución por grupo etáreo



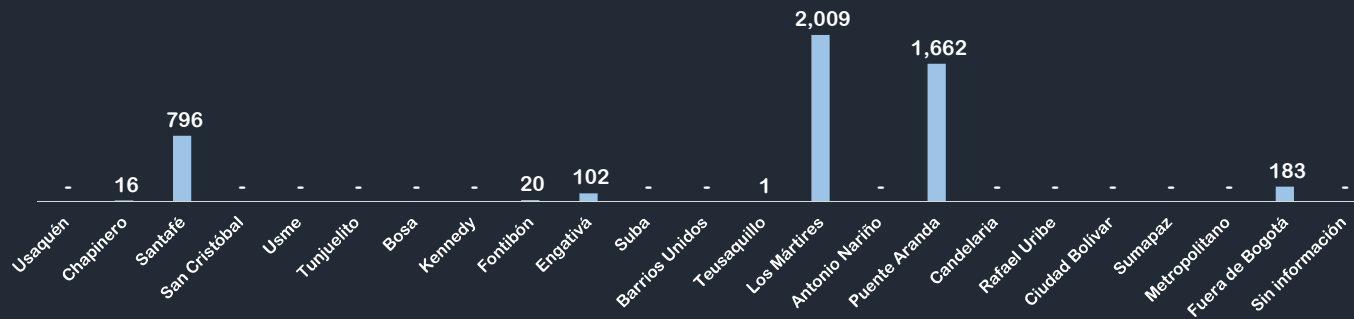
Condición de Discapacidad



Distribución por grupo étnico



Distribución por localidad de atención



Fuente: SIRBE SDIS. Bases generadas con corte a 31 de enero de 2017. Datos Preliminares.

Nota: Fuera de rango corresponde a personas con más de 100 años o sin registro de fecha de nacimiento. Cálculos realizados de acuerdo al protocolo de conteo de personas únicas atendidas.



BOGOTÁ MEJOR PARA TODOS

SECRETARÍA DISTRITAL DE INTEGRACIÓN SOCIAL

REPORTE PERSONAS ÚNICAS ATENDIDAS

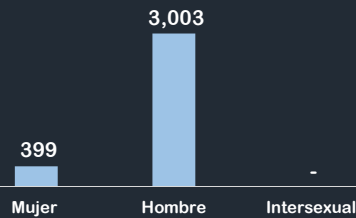
Proyecto
Servicio

PREVENCIÓN Y ATENCIÓN INTEGRAL AL FENÓMENO DE
Atención integral a ciudadanos habitantes de calle

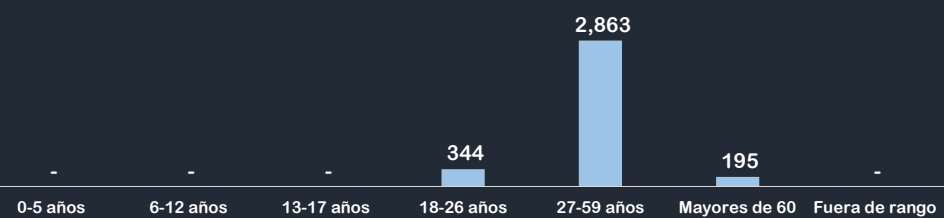
3,402 personas

DEL 1 DE ENERO AL 31 DE ENERO DE 2017

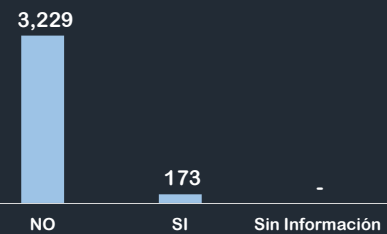
Distribución por sexo



Distribución por grupo etéreo



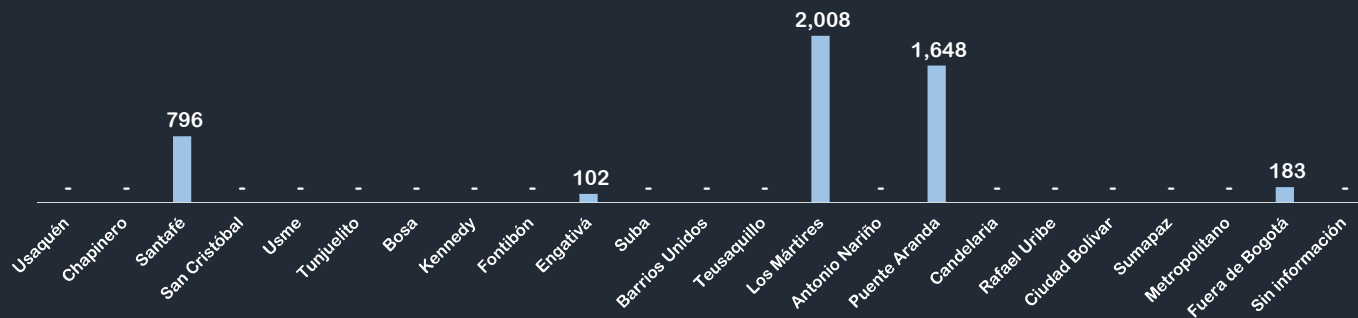
Condición de Discapacidad



Distribución por grupo étnico



Distribución por localidad de atención



Fuente: SIRBE SDIS. Bases generadas con corte a 31 de enero de 2017. Datos Preliminares.

Nota: Fuera de rango corresponde a personas con más de 100 años o sin registro de fecha de nacimiento. Cálculos realizados de acuerdo al protocolo de conteo de personas únicas atendidas.



BOGOTÁ
MEJOR
PARA TODOS

SECRETARÍA DISTRITAL DE INTEGRACIÓN SOCIAL

REPORTE PERSONAS ÚNICAS ATENDIDAS

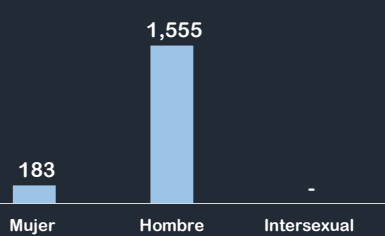
Proyecto: PREVENCIÓN Y ATENCIÓN INTEGRAL AL FENÓMENO DE
 Servicio: Atención integral a ciudadanos habitantes de calle

Modalidad: Autocuidado

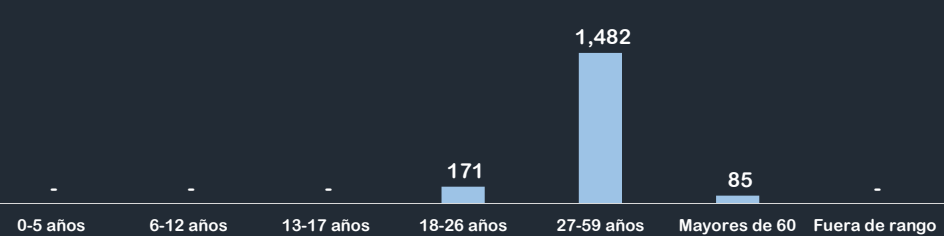
1,738 personas

DEL 1 DE ENERO AL 31 DE ENERO DE 2017

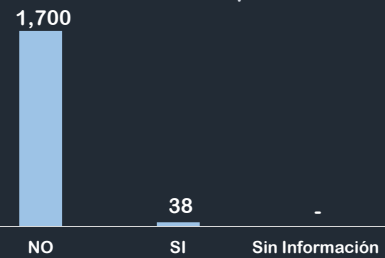
Distribución por sexo



Distribución por grupo etáreo



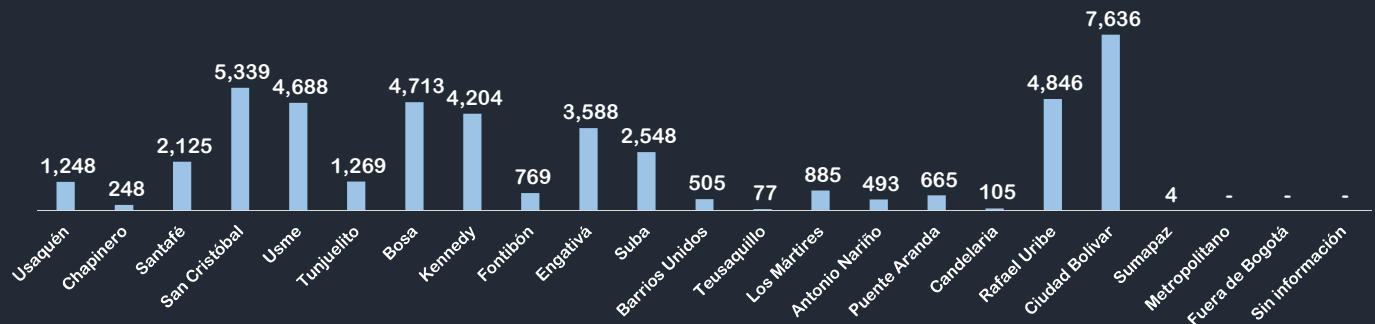
Condición de Discapacidad



Distribución por grupo étnico



Distribución por localidad de atención



Fuente: SIRBE SDIS. Bases generadas con corte a 31 de enero de 2017. Datos Preliminares.

Nota: Fuera de rango corresponde a personas con más de 100 años o sin registro de fecha de nacimiento. Cálculos realizados de acuerdo al protocolo de conteo de personas únicas atendidas.



BOGOTÁ
MEJOR
 PARA TODOS

SECRETARÍA DISTRITAL DE INTEGRACIÓN SOCIAL

REPORTE PERSONAS ÚNICAS ATENDIDAS

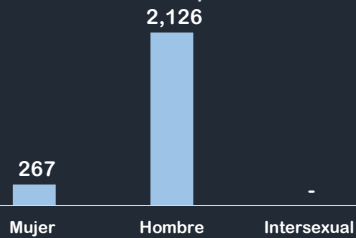
Proyecto PREVENCIÓN Y ATENCIÓN INTEGRAL AL FENÓMENO DE
Servicio Atención integral a ciudadanos habitantes de calle

Modalidad Acogida día y noche

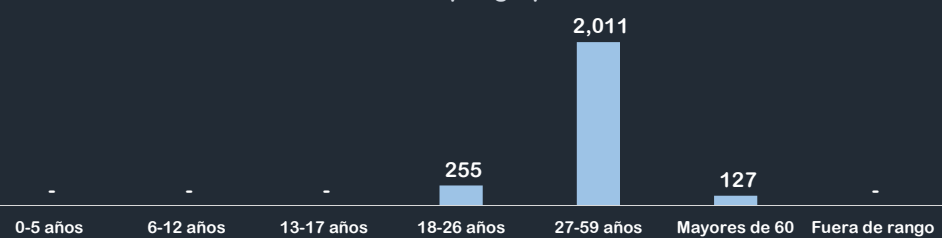
2,393 personas

DEL 1 DE ENERO AL 31 DE ENERO DE 2017

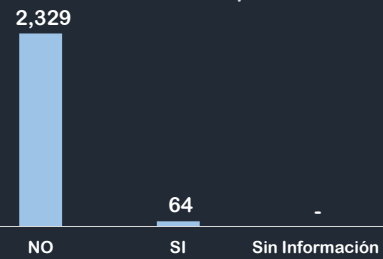
Distribución por sexo



Distribución por grupo etáreo



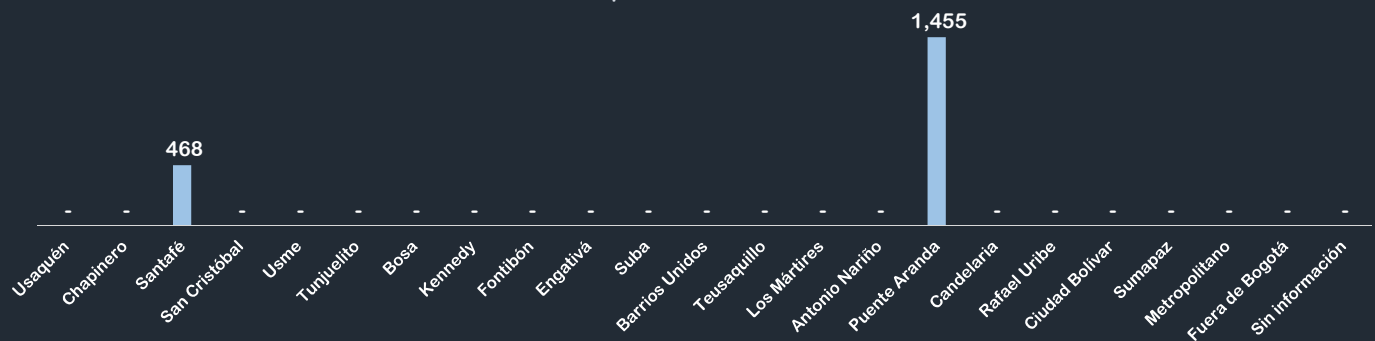
Condición de Discapacidad



Distribución por grupo étnico



Distribución por localidad de atención



Fuente: SIRBE SDIS. Bases generadas con corte a 31 de enero de 2017. Datos Preliminares.

Nota: Fuera de rango corresponde a personas con más de 100 años o sin registro de fecha de nacimiento. Cálculos realizados de acuerdo al protocolo de conteo de personas únicas atendidas.



BOGOTÁ
MEJOR
PARA TODOS

SECRETARÍA DISTRITAL DE INTEGRACIÓN SOCIAL

REPORTE PERSONAS ÚNICAS ATENDIDAS

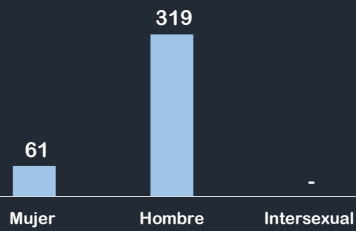
Proyecto PREVENCIÓN Y ATENCIÓN INTEGRAL AL FENÓMENO DE
Servicio Atención integral a ciudadanos habitantes de calle

Modalidad Desarrollo Personal Integral

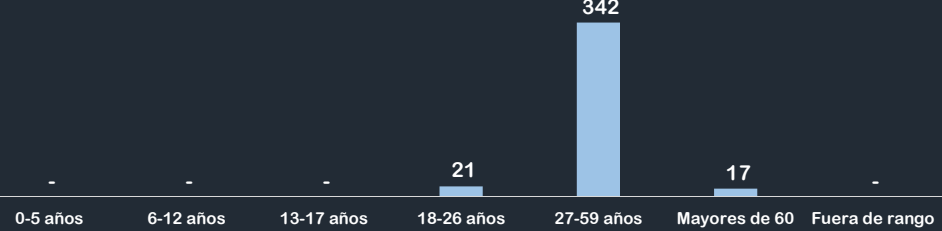
380 personas

DEL 1 DE ENERO AL 31 DE ENERO DE 2017

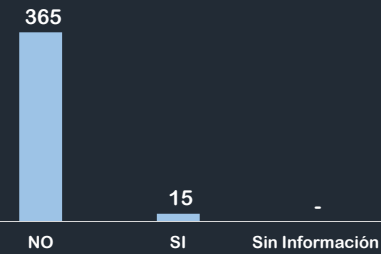
Distribución por sexo



Distribución por grupo etáreo



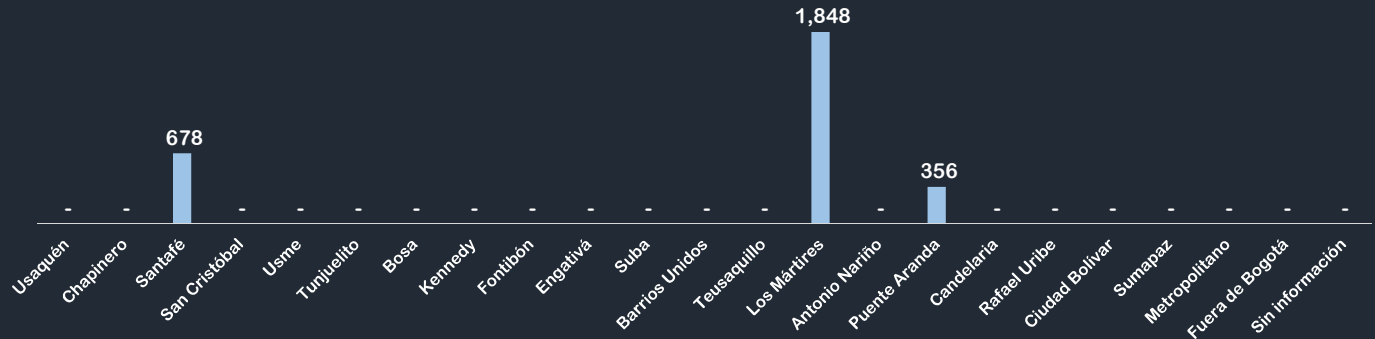
Condición de Discapacidad



Distribución por grupo étnico



Distribución por localidad de atención



Fuente: SIRBE SDIS. Bases generadas con corte a 31 de enero de 2017. Datos Preliminares.

Nota: Fuera de rango corresponde a personas con más de 100 años o sin registro de fecha de nacimiento. Cálculos realizados de acuerdo al protocolo de conteo de personas únicas atendidas.



BOGOTÁ
MEJOR
 PARA TODOS

SECRETARÍA DISTRITAL DE INTEGRACIÓN SOCIAL

REPORTE PERSONAS ÚNICAS ATENDIDAS

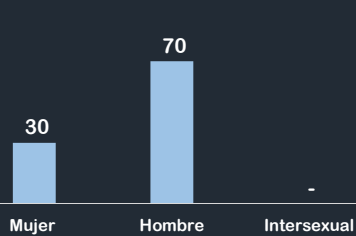
Proyecto PREVENCIÓN Y ATENCIÓN INTEGRAL AL FENÓMENO DE
Servicio Atención integral a ciudadanos habitantes de calle

Modalidad Alta dependencia funcional

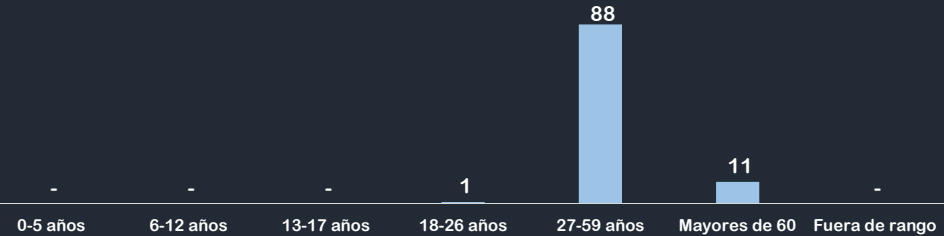
100 personas

DEL 1 DE ENERO AL 31 DE ENERO DE 2017

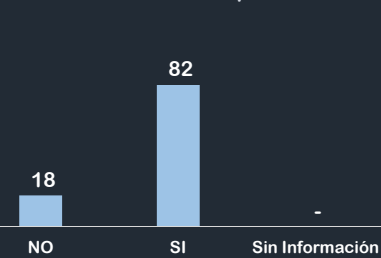
Distribución por sexo




Distribución por grupo etáreo



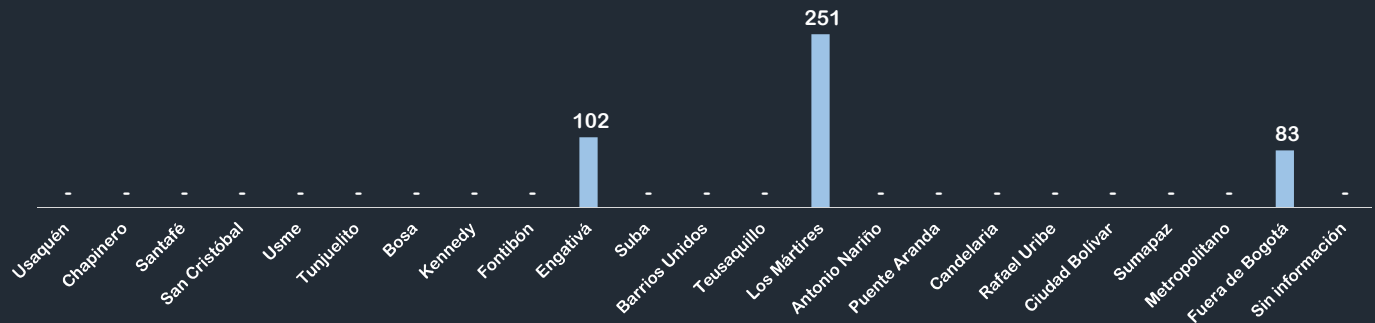
Condición de Discapacidad



Distribución por grupo étnico



Distribución por localidad de atención




Fuente: SIRBE SDIS. Bases generadas con corte a 31 de enero de 2017. Datos Preliminares.

Nota: Fuera de rango corresponde a personas con más de 100 años o sin registro de fecha de nacimiento. Cálculos realizados de acuerdo al protocolo de conteo de personas únicas atendidas.



**BOGOTÁ
MEJOR
PARA TODOS**



BOGOTÁ
MEJOR
PARA TODOS

2017