

Proyecto 1113

Por una ciudad incluyente y sin barreras



ALCALDÍA MAYOR  
DE BOGOTÁ D.C.

**BOGOTÁ  
MEJOR  
PARA TODOS**

2017

# SECRETARÍA DISTRITAL DE INTEGRACIÓN SOCIAL

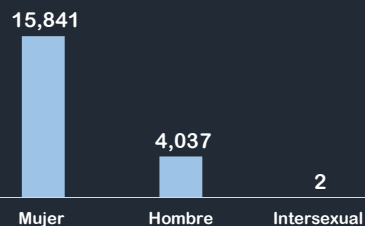
## REPORTE PERSONAS ÚNICAS ATENDIDAS

Proyecto **POR UNA CIUDAD INCLUYENTE Y SIN BARRERAS**

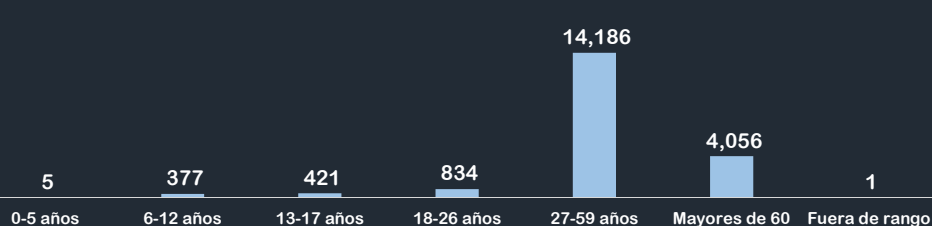
# 19,880 personas

DEL 1 DE ENERO AL 31 DE ENERO DE 2017

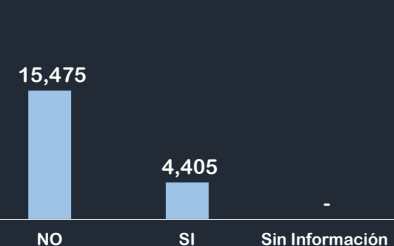
Distribución por sexo




Distribución por grupo etáreo



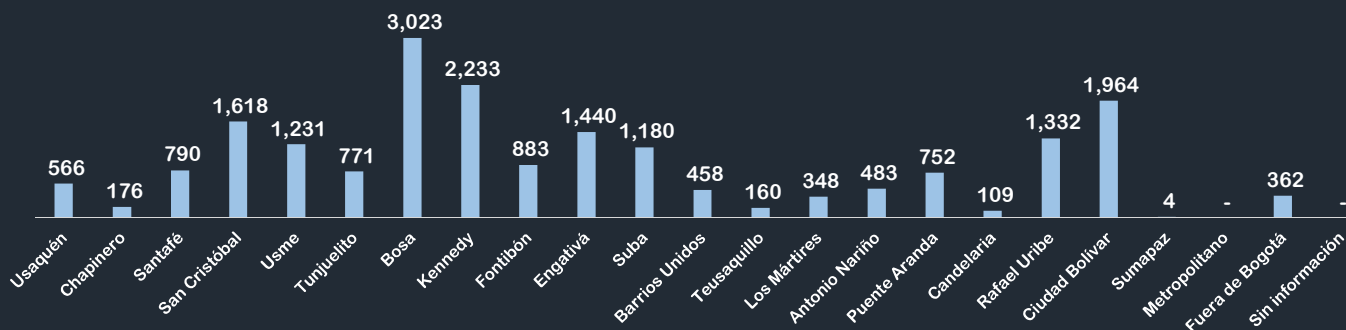
Condición de Discapacidad



Distribución por grupo étnico



Distribución por localidad de atención



Fuente: SIRBE SDIS. Bases generadas con corte a 31 de enero de 2017. Datos Preliminares.

Nota: Fuera de rango corresponde a personas con más de 100 años o sin registro de fecha de nacimiento. Cálculos realizados de acuerdo al protocolo de conteo de personas únicas atendidas.



**BOGOTÁ**  
MEJOR  
PARA TODOS

# SECRETARÍA DISTRITAL DE INTEGRACIÓN SOCIAL

## REPORTE PERSONAS ÚNICAS ATENDIDAS

Proyecto  
Servicio

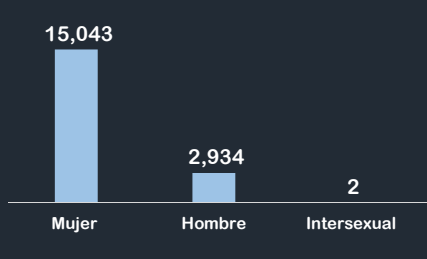
**POR UNA CIUDAD INCLUYENTE Y SIN BARRERAS**  
**CUIDANDO NUESTRAS CAPACIDADES**

Atención integral a familias cuidadoras y cuidadores de personas con discapacidad o personas con discapacidad sin redes familiares

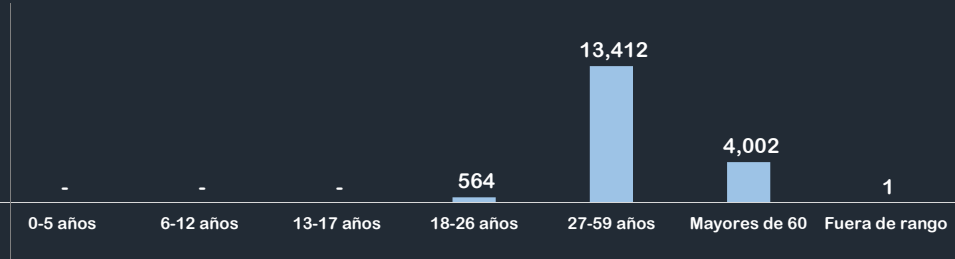
# 17,979 personas

DEL 1 DE ENERO AL 31 DE ENERO DE 2017

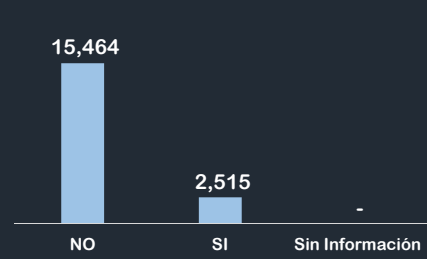
Distribución por sexo



Distribución por grupo etáreo



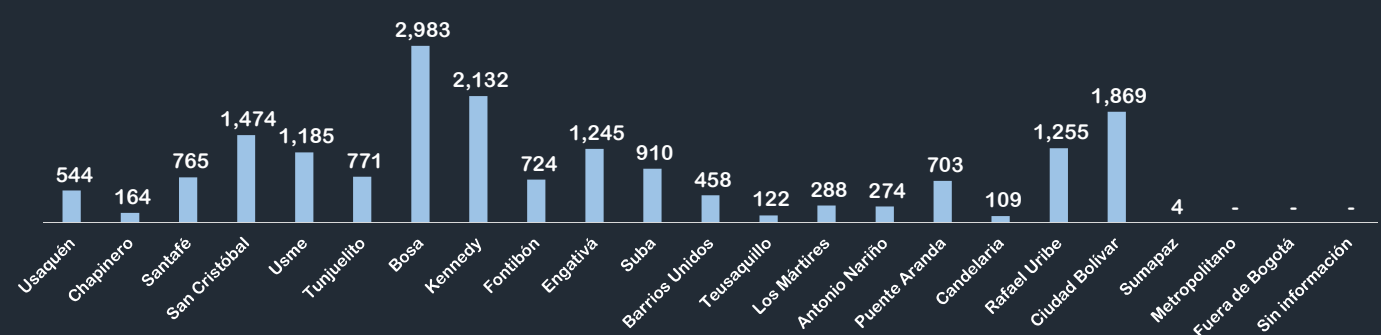
Condición de Discapacidad



Distribución por grupo étnico



Distribución por localidad de atención



Fuente: SIRBE SDIS. Bases generadas con corte a 31 de enero de 2017. Datos Preliminares.

Nota: Fuera de rango corresponde a personas con más de 100 años o sin registro de fecha de nacimiento. Cálculos realizados de acuerdo al protocolo de conteo de personas únicas atendidas.



**BOGOTÁ**  
**MEJOR**  
PARA TODOS

# SECRETARÍA DISTRITAL DE INTEGRACIÓN SOCIAL

## REPORTE PERSONAS ÚNICAS ATENDIDAS

Proyecto  
Servicio

**POR UNA CIUDAD INCLUYENTE Y SIN BARRERAS**

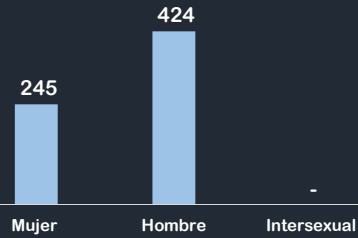
**CENTRO CRECER**

Desarrollo humano e inclusión social de niños, niñas y adolescentes con discapacidad cognitiva

**669** personas

DEL 1 DE ENERO AL 31 DE ENERO DE 2017

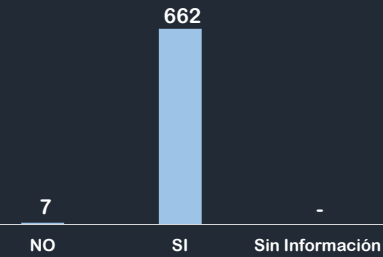
Distribución por sexo



Distribución por grupo etáreo



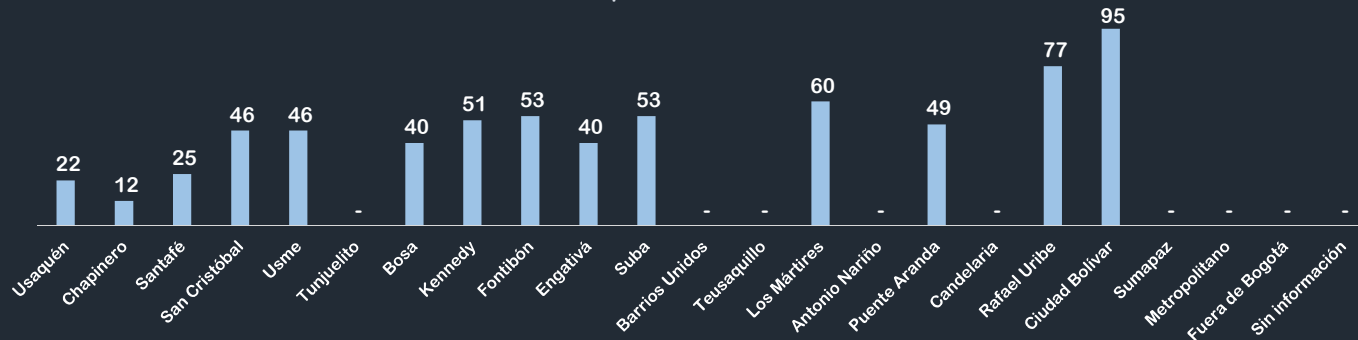
Condición de Discapacidad



Distribución por grupo étnico



Distribución por localidad de atención



Fuente: SIRBE SDIS. Bases generadas con corte a 31 de enero de 2017. Datos Preliminares.

Nota: Fuera de rango corresponde a personas con más de 100 años o sin registro de fecha de nacimiento. Cálculos realizados de acuerdo al protocolo de conteo de personas únicas atendidas.



**BOGOTÁ  
MEJOR  
PARA TODOS**

# SECRETARÍA DISTRITAL DE INTEGRACIÓN SOCIAL

## REPORTE PERSONAS ÚNICAS ATENDIDAS

Proyecto  
Servicio

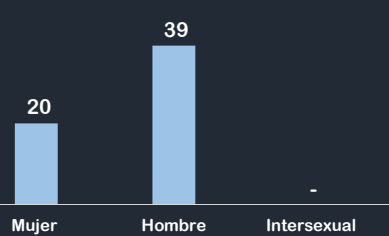
**POR UNA CIUDAD INCLUYENTE Y SIN BARRERAS**  
**CENTRO PROTEGER - RENACER**

Protección integral a niños, niñas y adolescentes con discapacidad institucionalizados con medida de protección legal.

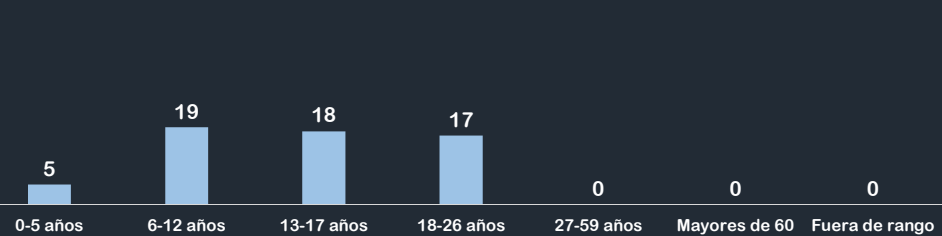
**59** personas

DEL 1 DE ENERO AL 31 DE ENERO DE 2017

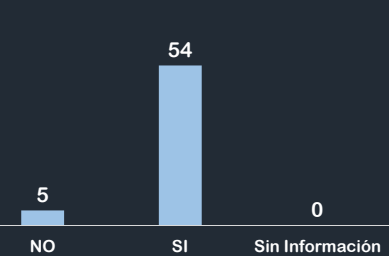
Distribución por sexo



Distribución por grupo etáreo



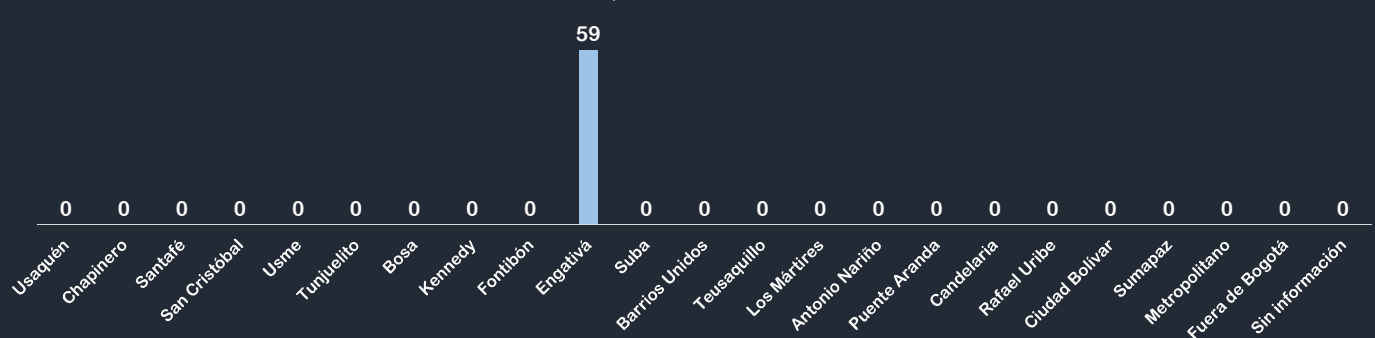
Condición de Discapacidad



Distribución por grupo étnico



Distribución por localidad de atención



Fuente: SIRBE SDIS. Bases generadas con corte a 31 de enero de 2017. Datos Preliminares.

Nota: Fuera de rango corresponde a personas con más de 100 años o sin registro de fecha de nacimiento. Cálculos realizados de acuerdo al protocolo de conteo de personas únicas atendidas.



**BOGOTÁ**  
**MEJOR**  
**PARA TODOS**

# SECRETARÍA DISTRITAL DE INTEGRACIÓN SOCIAL

## REPORTE PERSONAS ÚNICAS ATENDIDAS

Proyecto  
Servicio

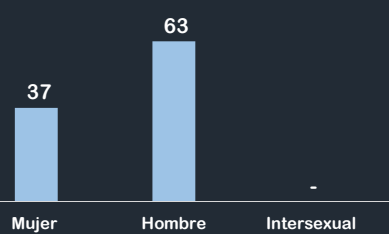
**POR UNA CIUDAD INCLUYENTE Y SIN BARRERAS**  
**CENTRO MÚLTIPLE**

Atención integral a niños, niñas y adolescentes con discapacidad múltiple asociada a discapacidad cognitiva

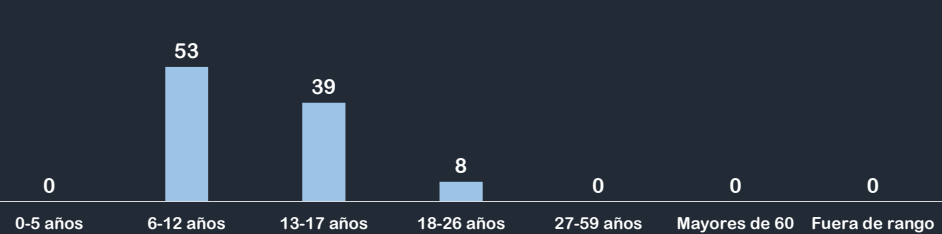
**100** personas

DEL 1 DE ENERO AL 31 DE ENERO DE 2017

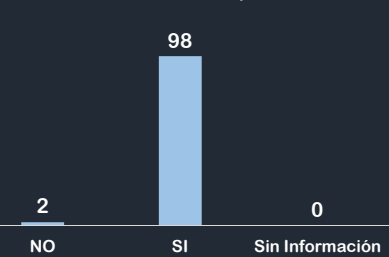
Distribución por sexo



Distribución por grupo etáreo



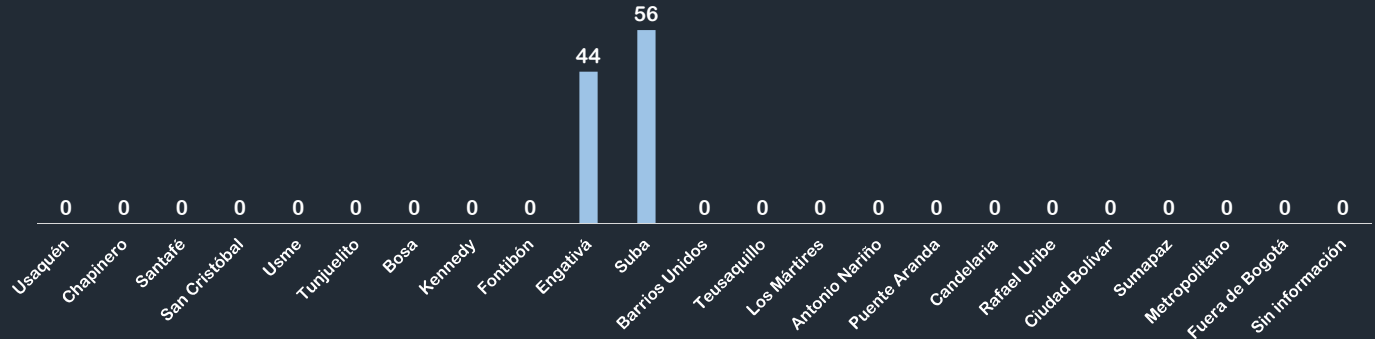
Condición de Discapacidad



Distribución por grupo étnico



Distribución por localidad de atención



Fuente: SIRBE SDIS. Bases generadas con corte a 31 de enero de 2017. Datos Preliminares.

Nota: Fuera de rango corresponde a personas con más de 100 años o sin registro de fecha de nacimiento. Cálculos realizados de acuerdo al protocolo de conteo de personas únicas atendidas.



**BOGOTÁ**  
**MEJOR**  
**PARA TODOS**

# SECRETARÍA DISTRITAL DE INTEGRACIÓN SOCIAL

## REPORTE PERSONAS ÚNICAS ATENDIDAS

Proyecto  
Servicio

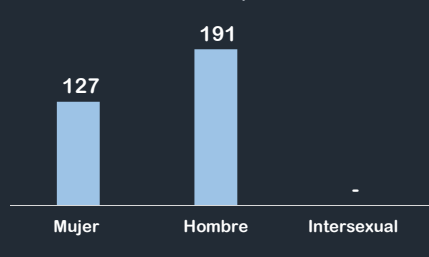
**POR UNA CIUDAD INCLUYENTE Y SIN BARRERAS**  
**CENTRO INTEGRARTE EXTERNA**

Desarrollo y fortalecimiento de competencias para población mayor de 18 años con discapacidad cognitiva y múltiple

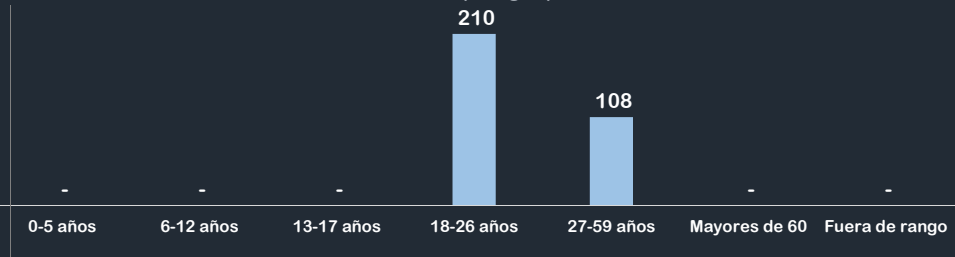
# 318 personas

DEL 1 DE ENERO AL 31 DE ENERO DE 2017

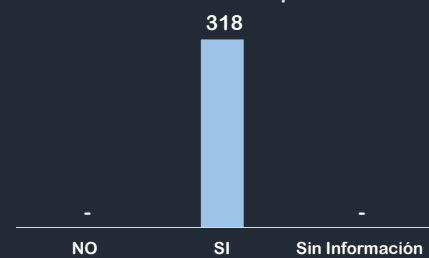
Distribución por sexo




Distribución por grupo etáreo



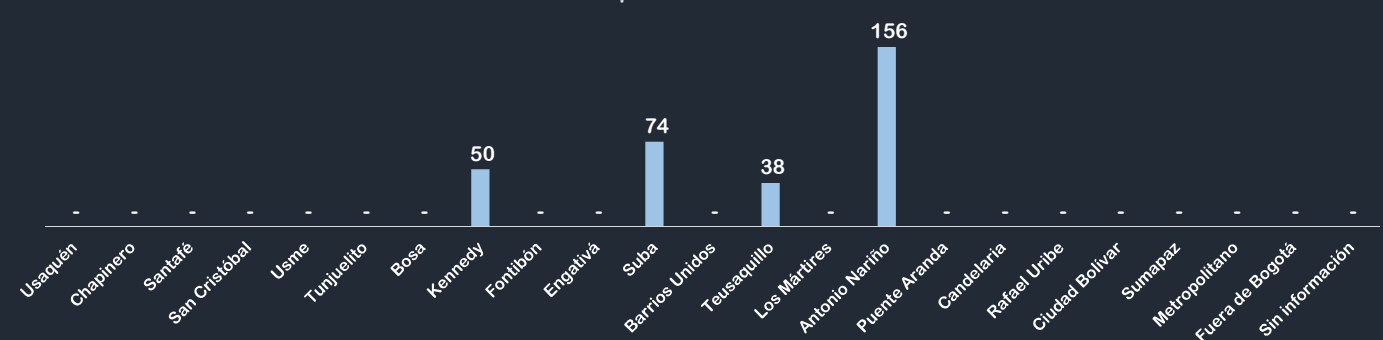
Condición de Discapacidad



Distribución por grupo étnico



Distribución por localidad de atención



Fuente: SIRBE SDIS. Bases generadas con corte a 31 de enero de 2017. Datos Preliminares.

Nota: Fuera de rango corresponde a personas con más de 100 años o sin registro de fecha de nacimiento. Cálculos realizados de acuerdo al protocolo de conteo de personas únicas atendidas.



**BOGOTÁ**  
**MEJOR**  
PARA TODOS

# SECRETARÍA DISTRITAL DE INTEGRACIÓN SOCIAL

## REPORTE PERSONAS ÚNICAS ATENDIDAS

Proyecto  
Servicio

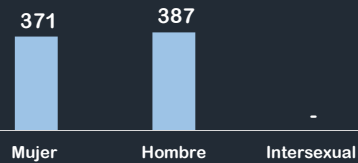
**POR UNA CIUDAD INCLUYENTE Y SIN BARRERAS**  
**CENTRO INTEGRARTE**

Atención integral en Centros de Protección a personas mayores de 18 años con discapacidad cognitiva, mental o física sin redes familiares.

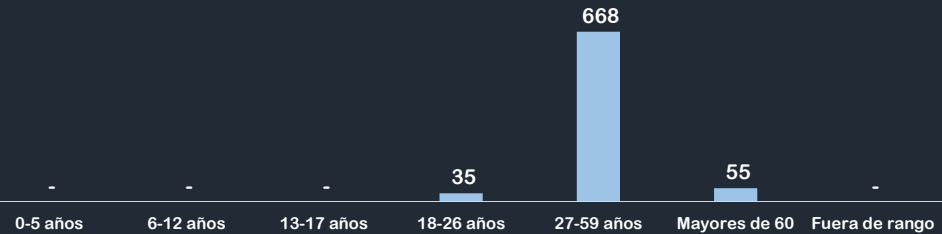
# 758 personas

DEL 1 DE ENERO AL 31 DE ENERO DE 2017

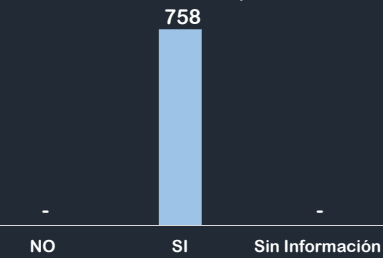
Distribución por sexo



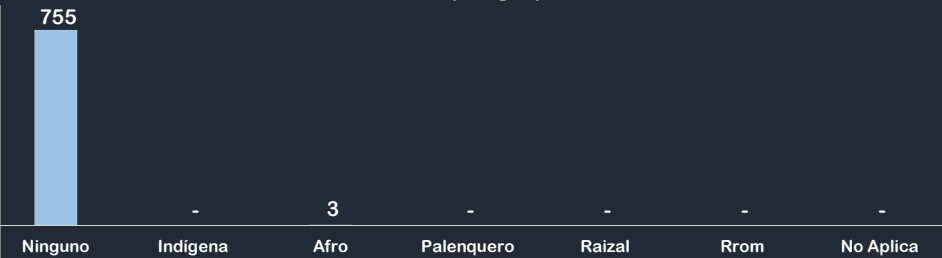
Distribución por grupo etáreo



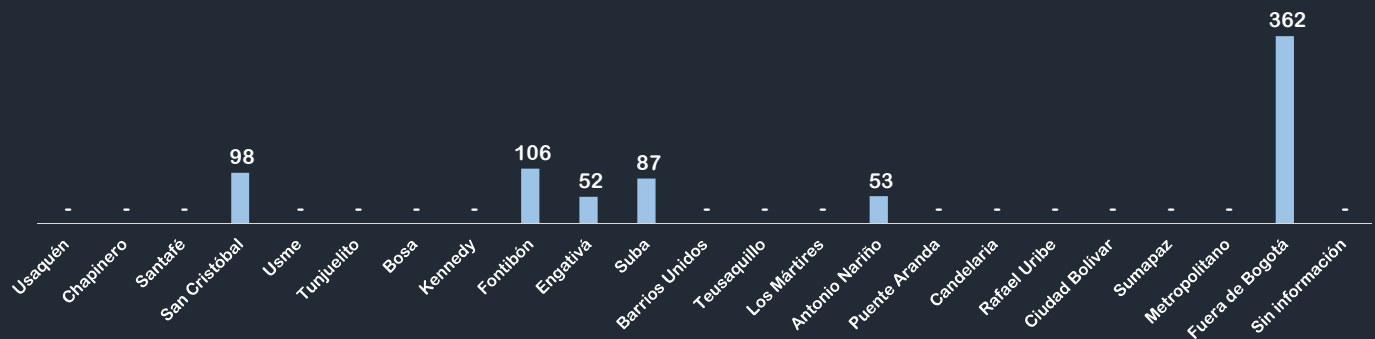
Condición de Discapacidad



Distribución por grupo étnico



Distribución por localidad de atención




Fuente: SIRBE SDIS. Bases generadas con corte a 31 de enero de 2017. Datos Preliminares.

Nota: Fuera de rango corresponde a personas con más de 100 años o sin registro de fecha de nacimiento. Cálculos realizados de acuerdo al protocolo de conteo de personas únicas atendidas.



**BOGOTÁ**  
**MEJOR**  
PARA TODOS





**BOGOTÁ**  
**MEJOR**  
**PARA TODOS**

**2017**