

**REPORTE PERSONAS ÚNICAS ATENDIDAS
PROYECTO DISTRITO JOVEN**

	NOMBRE	CLASIFICACION	PAGINA
8. DISTRITO JOVEN.		PROYECTO	2
8.1. CASAS DE LA JUVENTUD.		SERVICIO	3

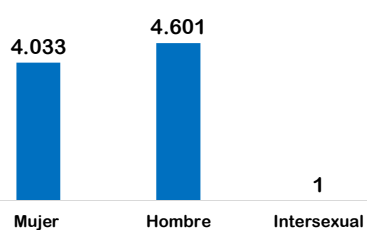
SECRETARÍA DISTRITAL DE INTEGRACIÓN SOCIAL REPORTE PERSONAS ÚNICAS ATENDIDAS

Proyecto DISTRITO JOVEN

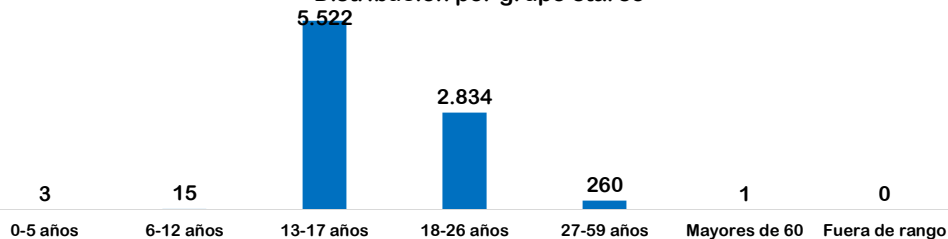
8.635 personas

DEL 1 DE ENERO AL 31 DE MAYO DE 2017

Distribución por sexo



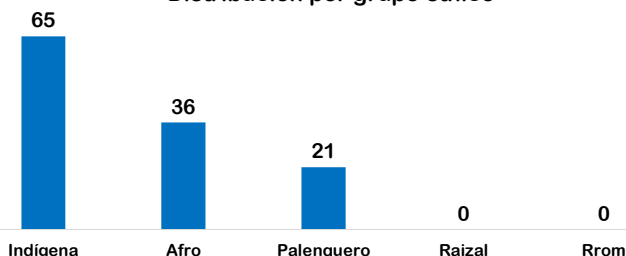
Distribución por grupo etáreo



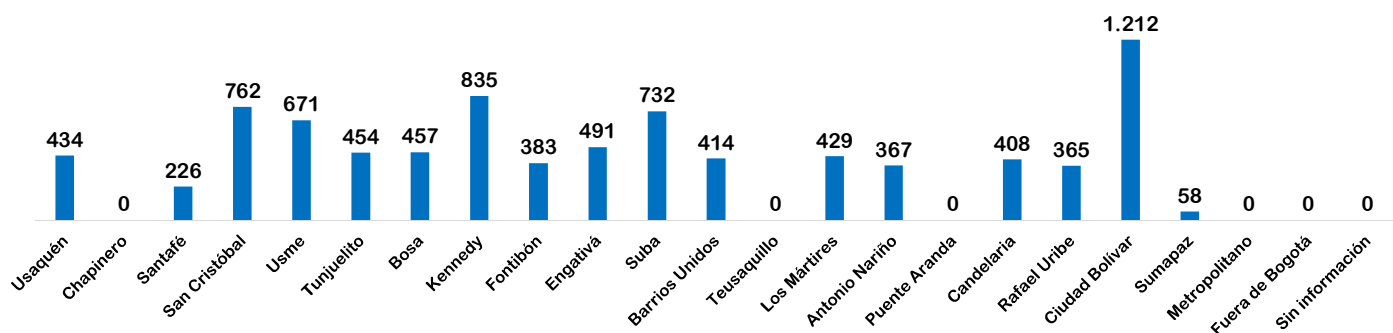
Condición de Discapacidad



Distribución por grupo étnico



Distribución por localidad de atención



Fuente: SIRBE SDIS. Bases generadas con corte a 31 de mayo de 2017.

Nota: Fuera de rango corresponde a personas con más de 100 años. Cálculos realizados de acuerdo al protocolo de conteo de personas únicas atendidas.



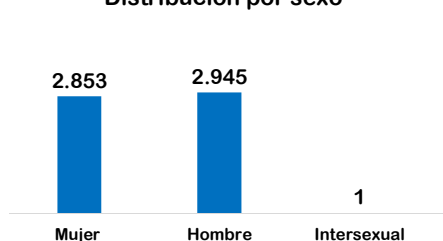
SECRETARÍA DISTRITAL DE INTEGRACIÓN SOCIAL REPORTE PERSONAS ÚNICAS ATENDIDAS

Proyecto **DISTRITO JOVEN**
 Servicio **CASA DE JUVENTUD**

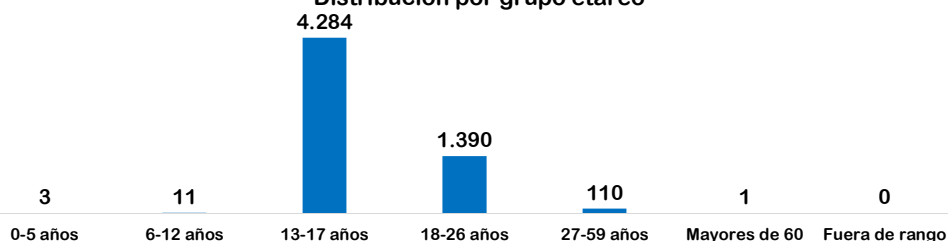
5.799 personas

DEL 1 DE ENERO AL 31 DE MAYO DE 2017

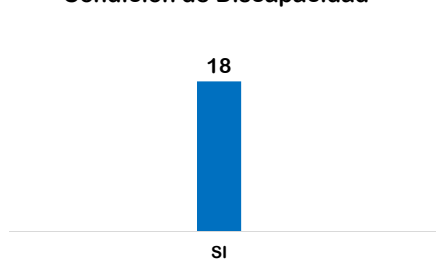
Distribución por sexo



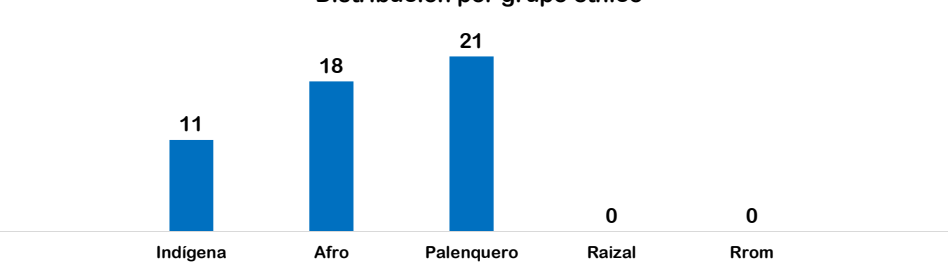
Distribución por grupo etáreo



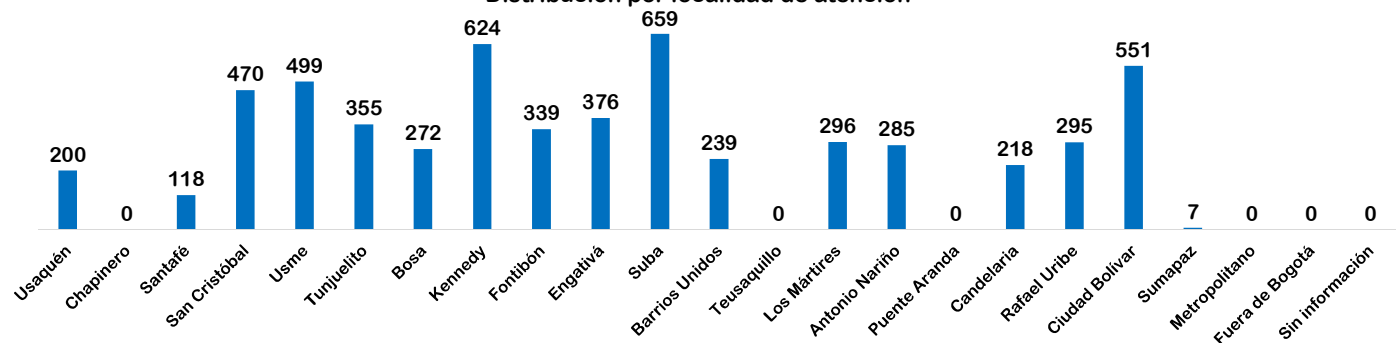
Condición de Discapacidad



Distribución por grupo étnico



Distribución por localidad de atención



Fuente: SIRBE SDIS. Bases generadas con corte a 31 de mayo de 2017.

Nota: Fuera de rango corresponde a personas con más de 100 años. Cálculos realizados de acuerdo al protocolo de conteo de personas únicas atendidas.

