

**REPORTE PERSONAS ÚNICAS ATENDIDAS ENERO - JUNIO**  
**PROYECTO ENVEJECIMIENTO DIGNO, ACTIVO Y FELIZ**

<b>NOMBRE</b>	<b>CLASIFICACION</b>	<b>PAGINA</b>
5. ENVEJECIMIENTO DIGNO, ACTIVO Y FELIZ.	PROYECTO	2
5,1. CENTROS DÍA.	SERVICIO	3
5,2. CENTROS NOCHE.	SERVICIO	4
5,3. CENTRO DE PROTECCIÓN SOCIAL.	SERVICIO	5
5,4.APOYOS ECONOMICOS	SERVICIO	6

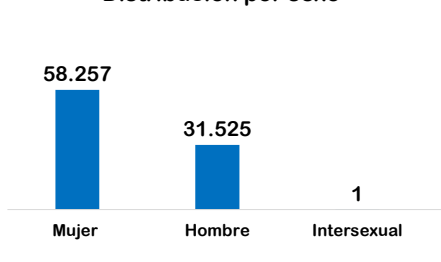
# SECRETARÍA DISTRITAL DE INTEGRACIÓN SOCIAL REPORTE PERSONAS ÚNICAS ATENDIDAS

Proyecto ENVEJECIMIENTO DIGNO, ACTIVO Y FELIZ

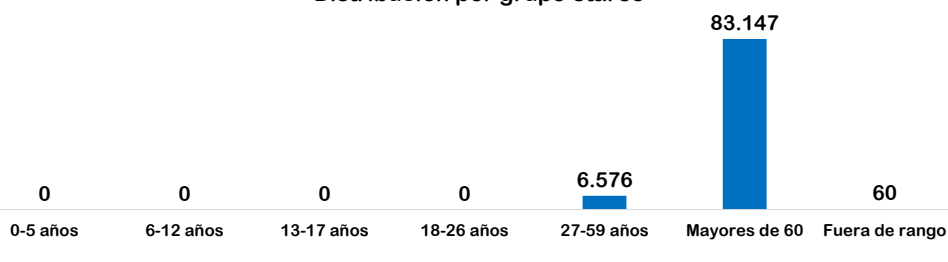
## 89.783 personas

DEL 1 DE ENERO AL 30 DE JUNIO DE 2017

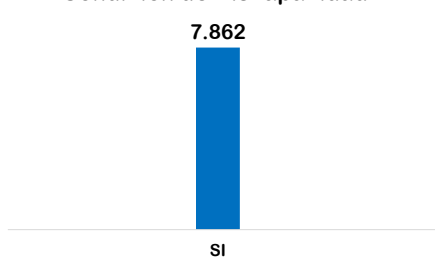
Distribución por sexo



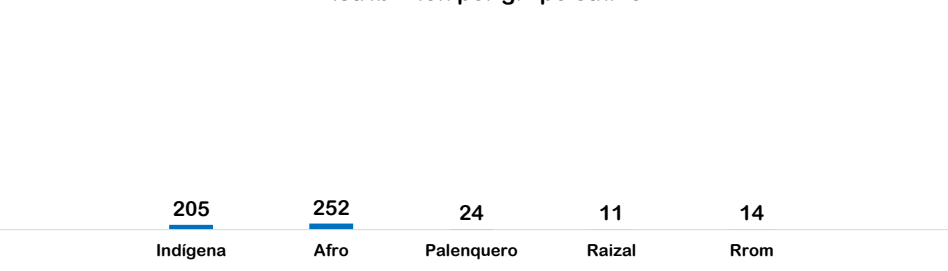
Distribución por grupo etáreo



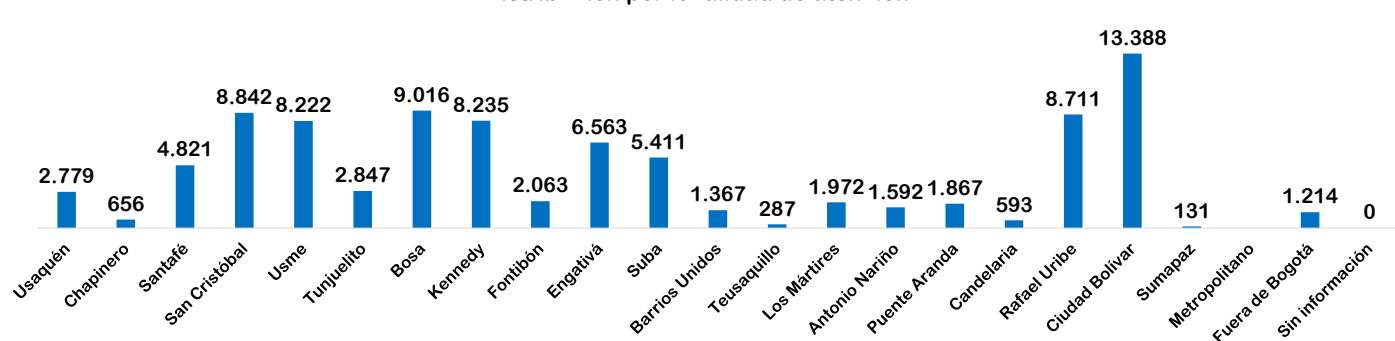
Condición de Discapacidad



Distribución por grupo étnico



Distribución por localidad de atención



Fuente: SIRBE SDIS. Bases generadas con corte a 30 DE JUNIO de 2017.

Nota: Fuera de rango corresponde a personas con más de 100 años. Cálculos realizados de acuerdo al protocolo de conteo de personas únicas atendidas.



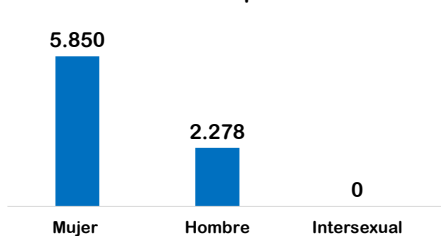
## SECRETARÍA DISTRITAL DE INTEGRACIÓN SOCIAL REPORTE PERSONAS ÚNICAS ATENDIDAS

Proyecto      ENVEJECIMIENTO DIGNO, ACTIVO Y FELIZ  
 Servicio      CENTROS DIA

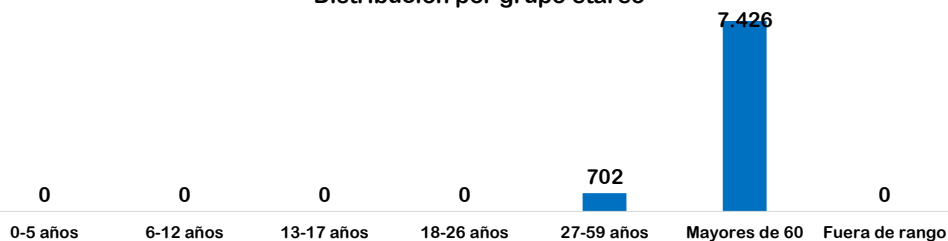
# 8.128 personas

DEL 1 DE ENERO AL 30 DE JUNIO DE 2017

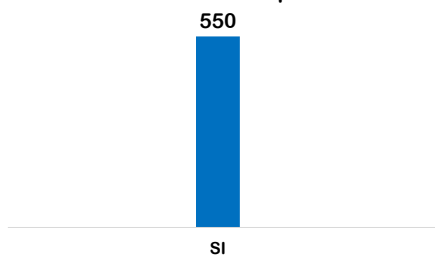
**Distribución por sexo**



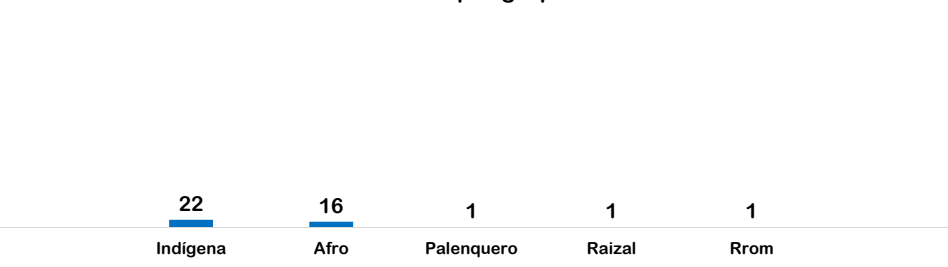
**Distribución por grupo etáreo**



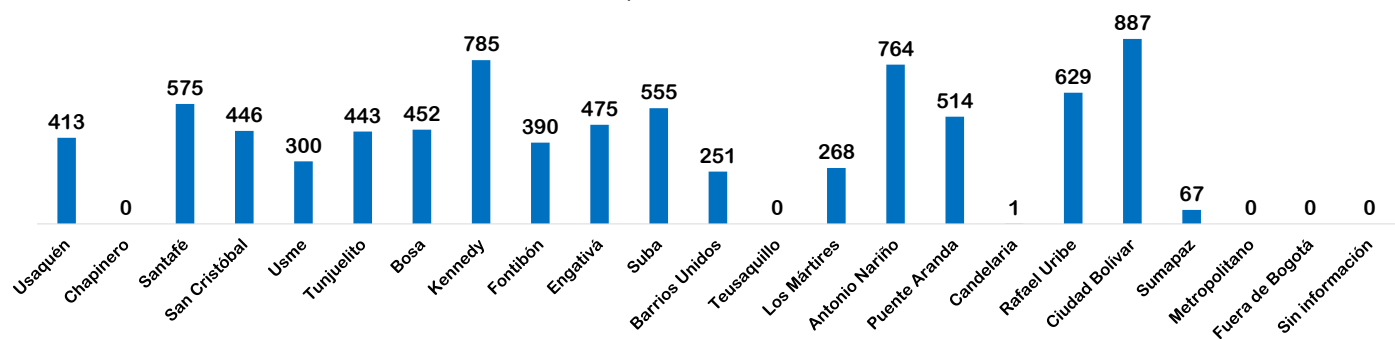
**Condición de Discapacidad**



**Distribución por grupo étnico**



**Distribución por localidad de atención**



Fuente: SIRBE SDIS. Bases generadas con corte a 30 DE JUNIO de 2017.

Nota: Fuera de rango corresponde a personas con más de 100 años. Cálculos realizados de acuerdo al protocolo de conteo de personas únicas atendidas.



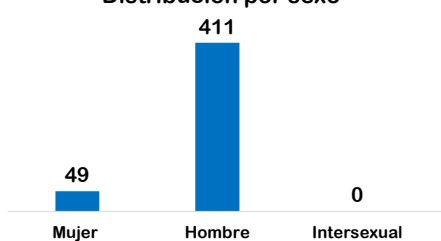
## SECRETARÍA DISTRITAL DE INTEGRACIÓN SOCIAL REPORTE PERSONAS ÚNICAS ATENDIDAS

Proyecto      ENVEJECIMIENTO DIGNO, ACTIVO Y FELIZ  
 Servicio      CENTROS NOCHE

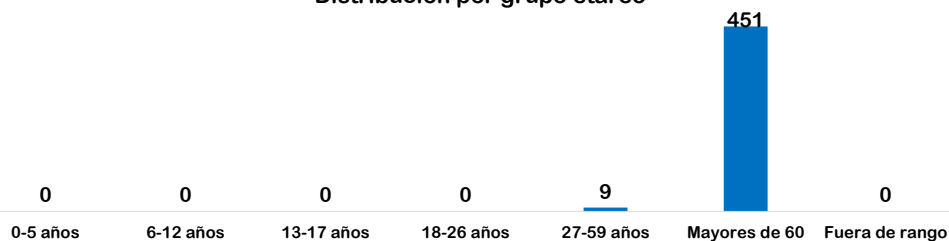
# 460 personas

DEL 1 DE ENERO AL 30 DE JUNIO DE 2017

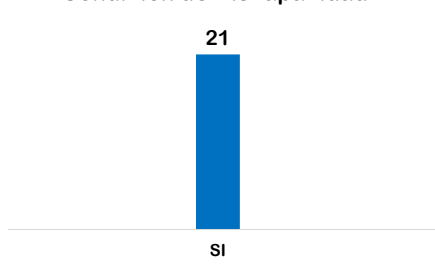
**Distribución por sexo**



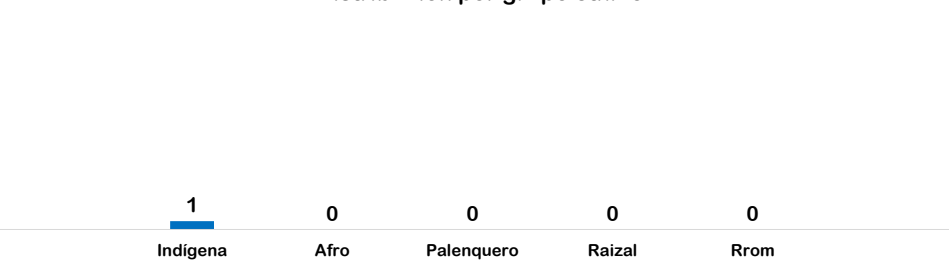
**Distribución por grupo etáreo**



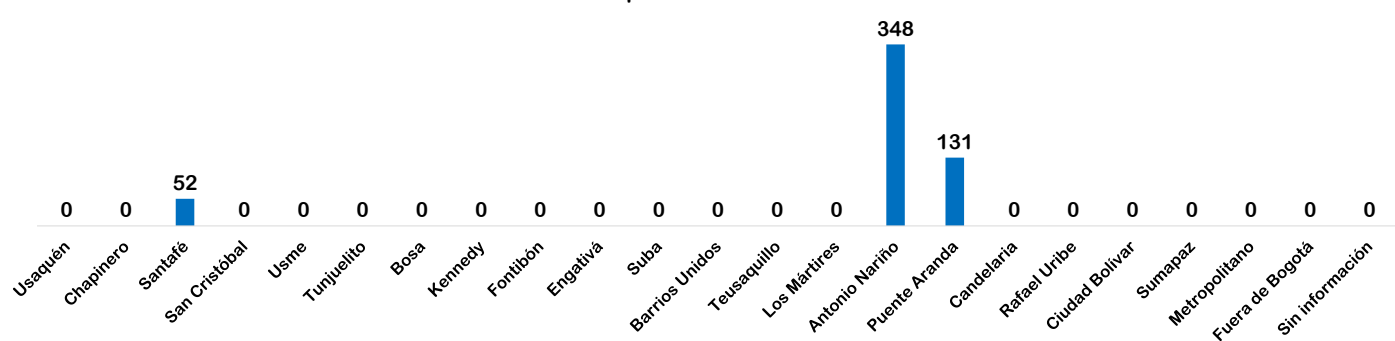
**Condición de Discapacidad**



**Distribución por grupo étnico**



**Distribución por localidad de atención**



Fuente: SIRBE SDIS. Bases generadas con corte a 30 DE JUNIO de 2017.

Nota: Fuera de rango corresponde a personas con más de 100 años. Cálculos realizados de acuerdo al protocolo de conteo de personas únicas atendidas.



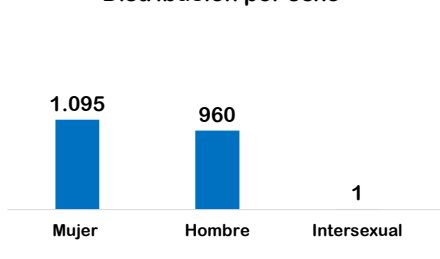
# SECRETARÍA DISTRITAL DE INTEGRACIÓN SOCIAL REPORTE PERSONAS ÚNICAS ATENDIDAS

Proyecto: ENVEJECIMIENTO DIGNO, ACTIVO Y FELIZ  
 Servicio: CENTRO DE PROTECCION SOCIAL

## 2.056 personas

DEL 1 DE ENERO AL 30 DE JUNIO DE 2017

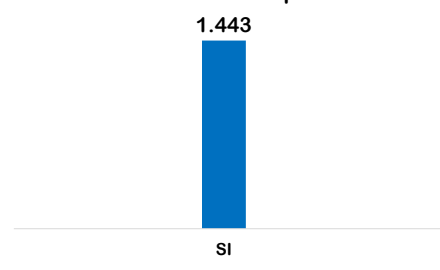
Distribución por sexo




Distribución por grupo etáreo



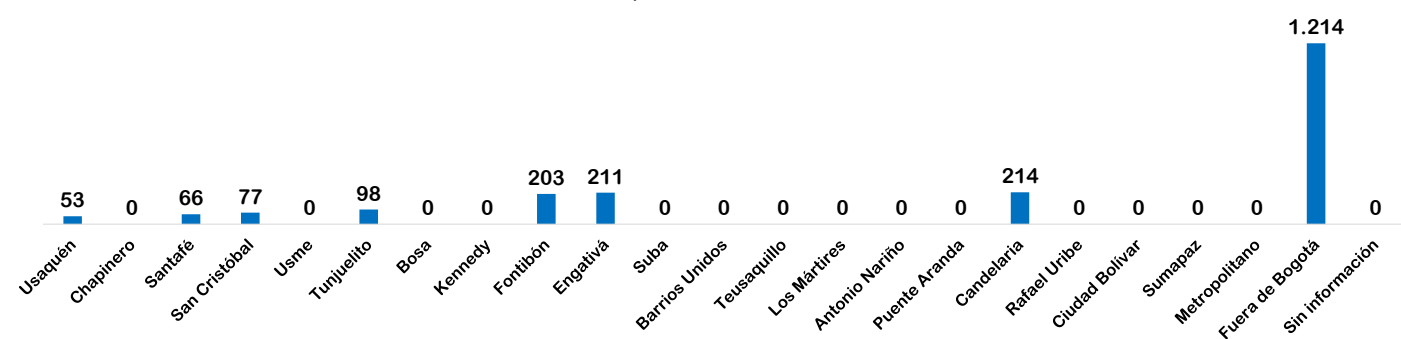
Condición de Discapacidad



Distribución por grupo étnico



Distribución por localidad de atención



Fuente: SIRBE SDIS. Bases generadas con corte a 30 DE JUNIO de 2017.

Nota: Fuera de rango corresponde a personas con más de 100 años. Cálculos realizados de acuerdo al protocolo de conteo de personas únicas atendidas.



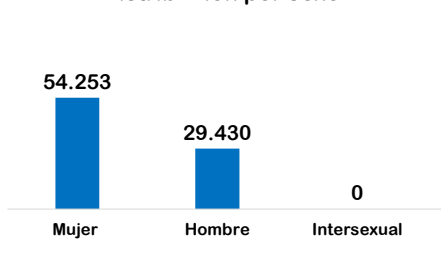
## SECRETARÍA DISTRITAL DE INTEGRACIÓN SOCIAL REPORTE PERSONAS ÚNICAS ATENDIDAS

Proyecto      ENVEJECIMIENTO DIGNO, ACTIVO Y FELIZ  
 Servicio      APOYOS ECONOMICOS

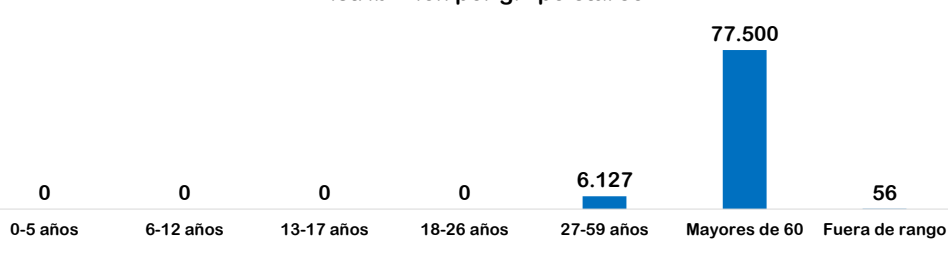
# 83.683 personas

DEL 1 DE ENERO AL 30 DE JUNIO DE 2017

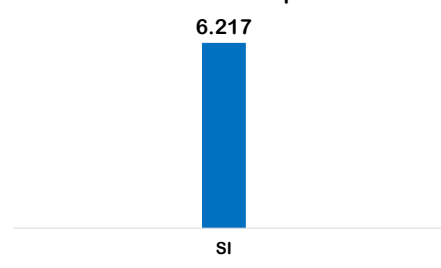
**Distribución por sexo**




**Distribución por grupo etáreo**



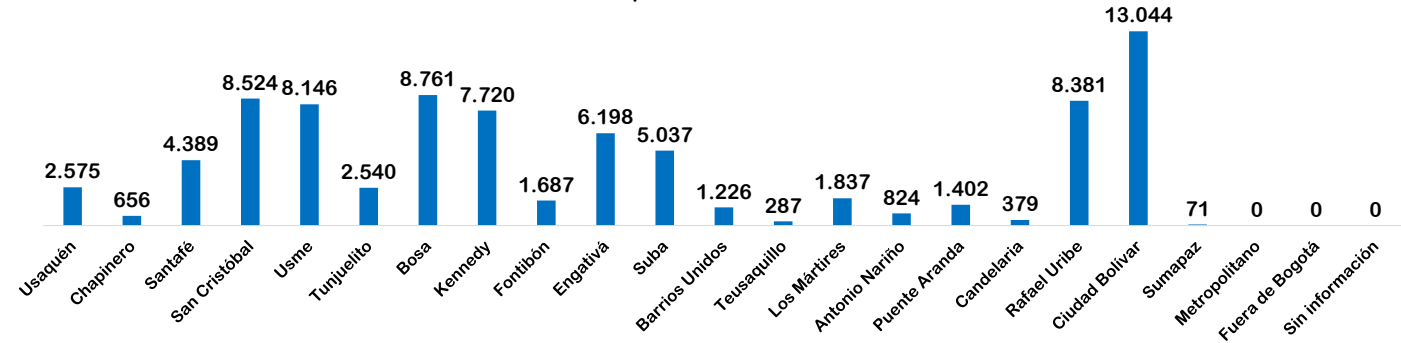
**Condición de Discapacidad**



**Distribución por grupo étnico**



**Distribución por localidad de atención**



Fuente: SIRBE SDIS. Bases generadas con corte a 30 DE JUNIO de 2017.

Nota: Fuera de rango corresponde a personas con más de 100 años. Cálculos realizados de acuerdo al protocolo de conteo de personas únicas atendidas.

