

REPORTE PERSONAS ÚNICAS ATENDIDAS ENERO - JUNIO

PROYECTO PREVENCIÓN Y ATENCIÓN INTEGRAL DEL FENÓMENO DE HABITABILIDAD EN CALLE

NOMBRE	CLASIFICACION	PAGINA
4. PREVENCIÓN Y ATENCIÓN INTEGRAL DEL FENÓMENO DE HABITABILIDAD EN CALLE.	PROYECTO	2
4,1. CONTACTO Y ATENCIÓN EN CALLE.	SERVICIO	3
4,2. CENTRO DE ATENCION TRANSITORIA.	SERVICIO	4
4,3. HOGAR DE PASO DÍA.	SERVICIO	5
4,4. HOGAR DE PASO NOCHE.	SERVICIO	6
4,5. COMUNIDAD DE VIDA.	SERVICIO	7
4,6. CENTRO DE FORMACION PARA EL DESARROLLO.	SERVICIO	8

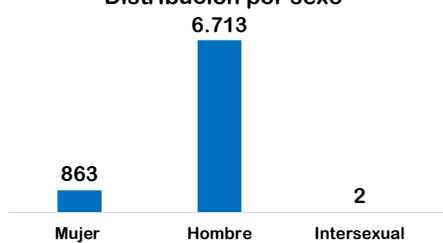
SECRETARÍA DISTRITAL DE INTEGRACIÓN SOCIAL REPORTE PERSONAS ÚNICAS ATENDIDAS

Proyecto PREVENCIÓN Y ATENCIÓN INTEGRAL AL FENÓMENO DE HABITABILIDAD EN CALLE

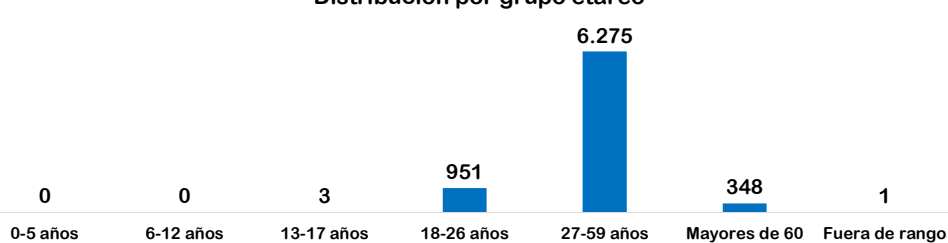
7.578 personas

DEL 1 DE ENERO AL 30 DE JUNIO DE 2017

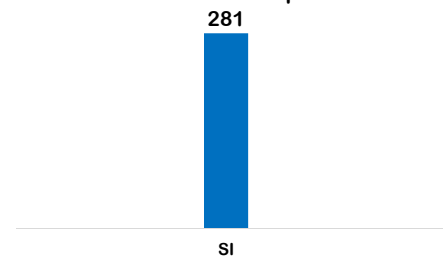
Distribución por sexo



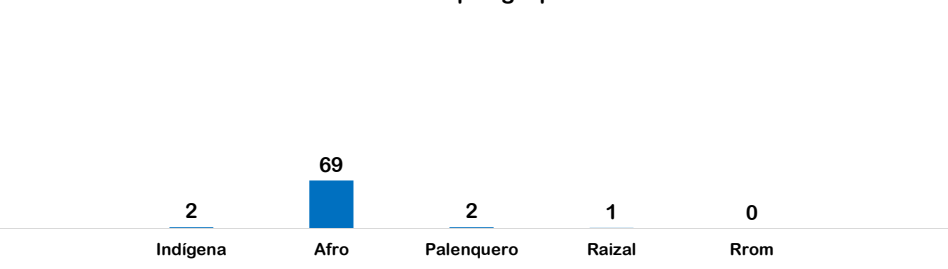
Distribución por grupo etáreo



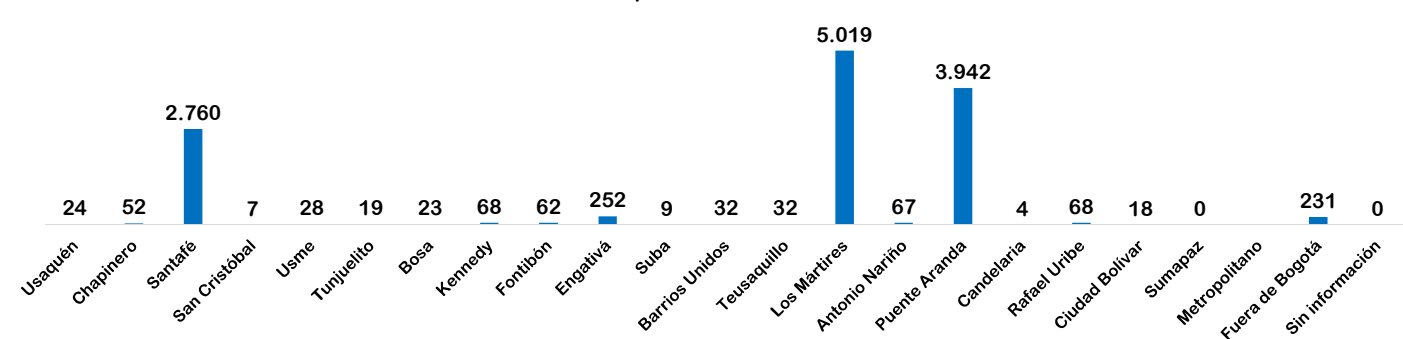
Condición de Discapacidad



Distribución por grupo étnico



Distribución por localidad de atención



Fuente: SIRBE SDIS. Bases generadas con corte a 30 DE JUNIO de 2017.

Nota: Fuera de rango corresponde a personas con más de 100 años. Cálculos realizados de acuerdo al protocolo de conteo de personas únicas atendidas.



SECRETARÍA DISTRITAL DE INTEGRACIÓN SOCIAL

REPORTE PERSONAS ÚNICAS ATENDIDAS

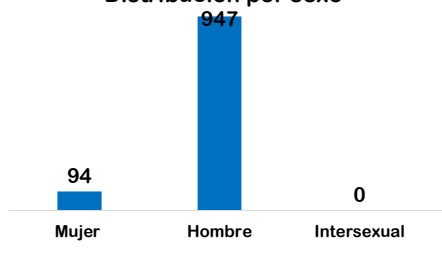
Proyecto
Servicio

PREVENCIÓN Y ATENCIÓN INTEGRAL AL FENÓMENO DE
HABILIDAD EN CALLE
CONTACTO Y ATENCIÓN EN CALLE

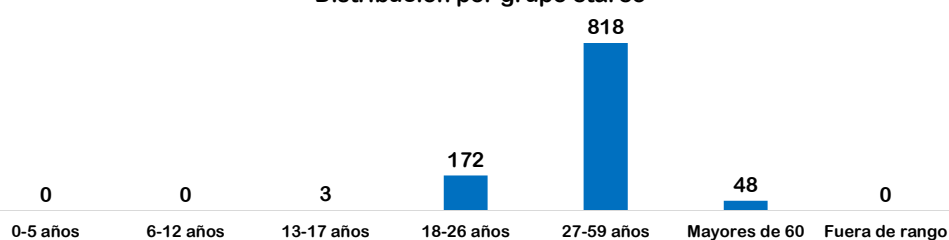
1.041 personas

DEL 1 DE ENERO AL 30 DE JUNIO DE 2017

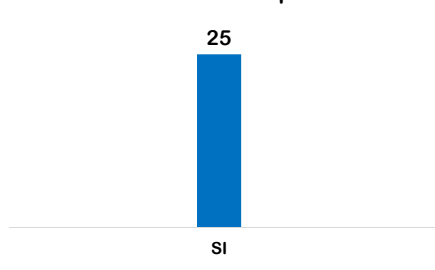
Distribución por sexo



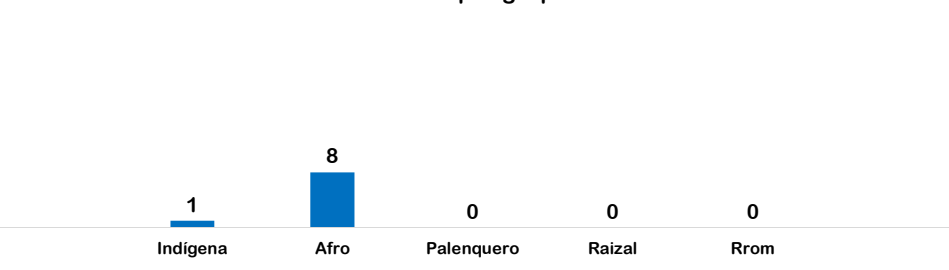
Distribución por grupo etáreo



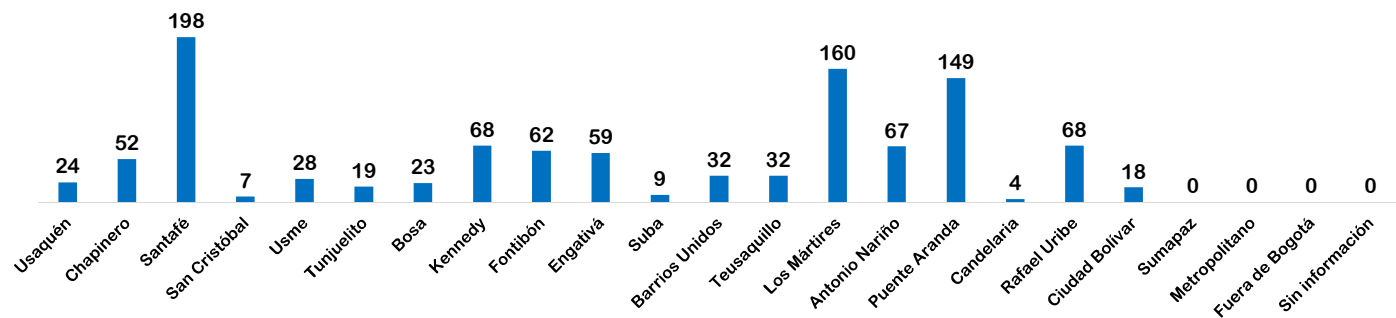
Condición de Discapacidad



Distribución por grupo étnico



Distribución por localidad de atención



Fuente: SIRBE SDIS. Bases generadas con corte a 30 DE JUNIO de 2017.

Nota: Fuera de rango corresponde a personas con más de 100 años. Cálculos realizados de acuerdo al protocolo de conteo de personas únicas atendidas.



SECRETARÍA DISTRITAL DE INTEGRACIÓN SOCIAL

REPORTE PERSONAS ÚNICAS ATENDIDAS

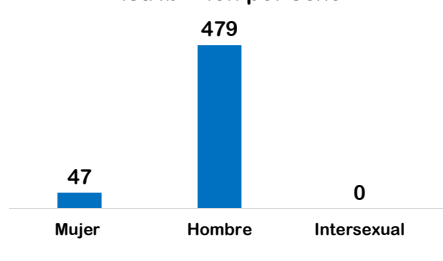
Proyecto
Servicio

PREVENCIÓN Y ATENCIÓN INTEGRAL AL FENÓMENO DE
HABITABILIDAD EN CALLE
CENTRO DE ATENCIÓN TRANSITORIA

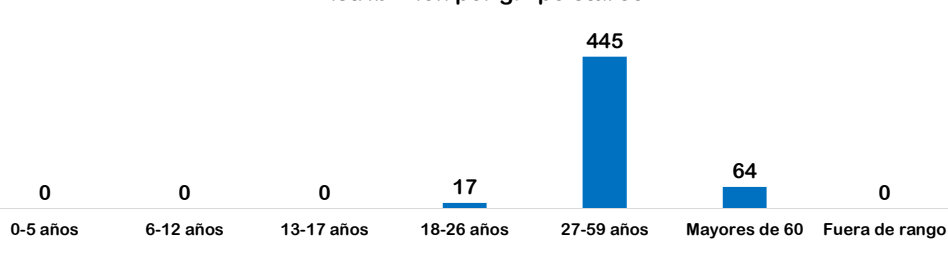
526 personas

DEL 1 DE ENERO AL 30 DE JUNIO DE 2017

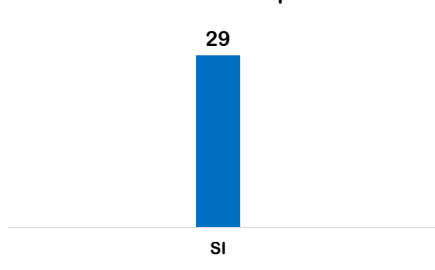
Distribución por sexo



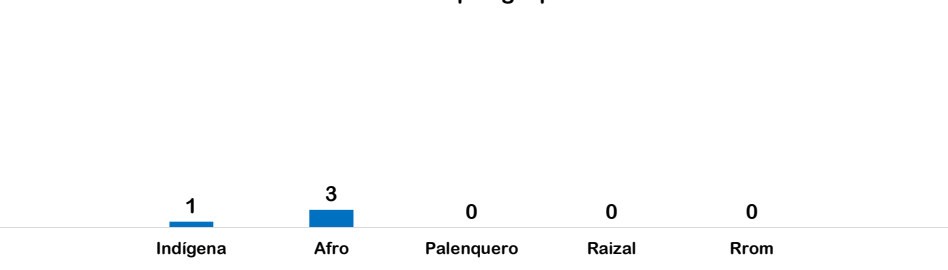
Distribución por grupo etáreo



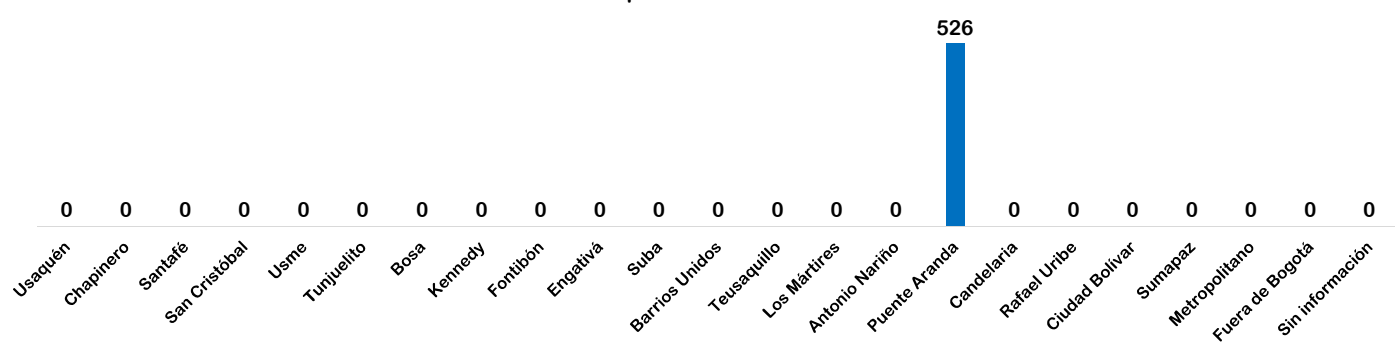
Condición de Discapacidad



Distribución por grupo étnico



Distribución por localidad de atención



Fuente: SIRBE SDIS. Bases generadas con corte a 30 DE JUNIO de 2017.

Nota: Fuera de rango corresponde a personas con más de 100 años. Cálculos realizados de acuerdo al protocolo de conteo de personas únicas atendidas.



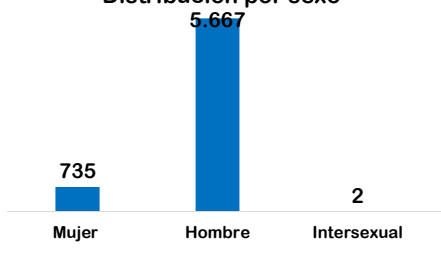
SECRETARÍA DISTRITAL DE INTEGRACIÓN SOCIAL REPORTE PERSONAS ÚNICAS ATENDIDAS

Proyecto: PREVENCIÓN Y ATENCIÓN INTEGRAL AL FENÓMENO DE
 Servicio: HABITABILIDAD EN CALLE
 HOGAR DE PASO DÍA

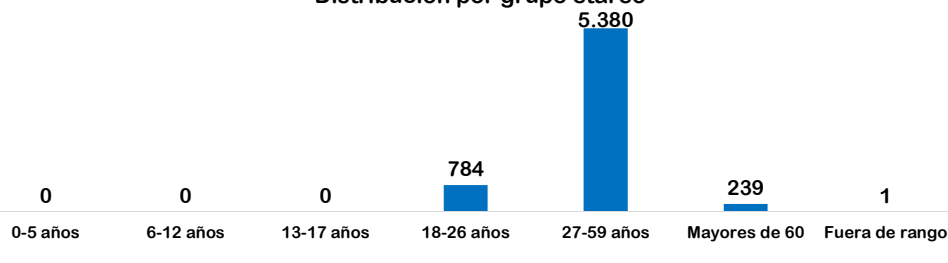
6.404 personas

DEL 1 DE ENERO AL 30 DE JUNIO DE 2017

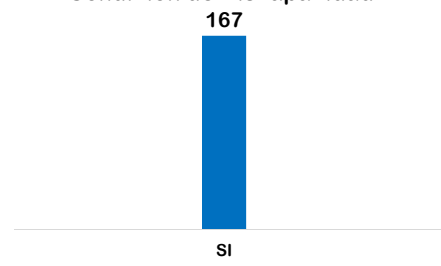
Distribución por sexo



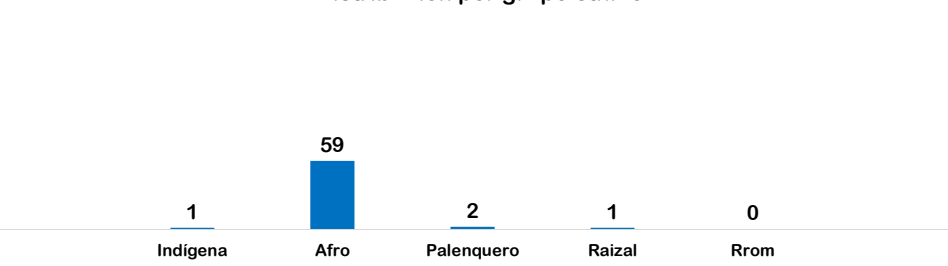
Distribución por grupo etáreo



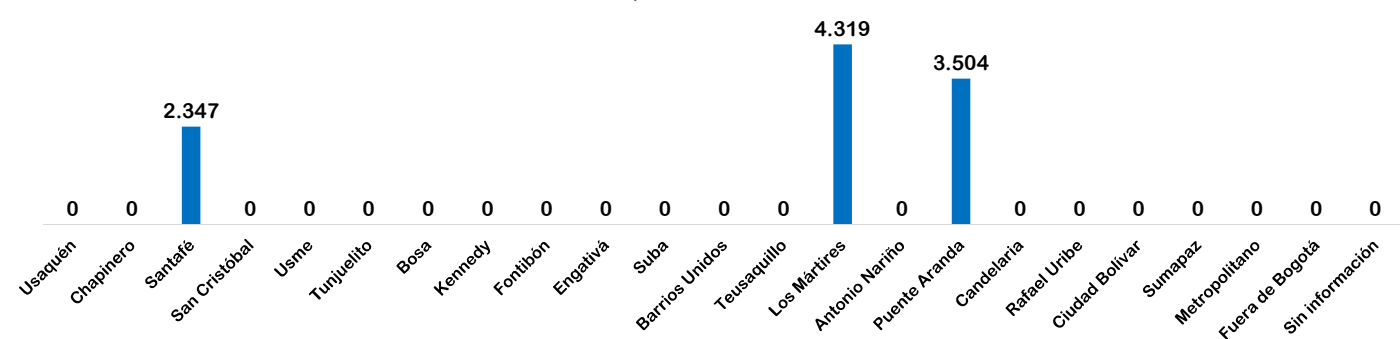
Condición de Discapacidad



Distribución por grupo étnico



Distribución por localidad de atención



Fuente: SIRBE SDIS. Bases generadas con corte a 30 DE JUNIO de 2017.

Nota: Fuera de rango corresponde a personas con más de 100 años. Cálculos realizados de acuerdo al protocolo de conteo de personas únicas atendidas.



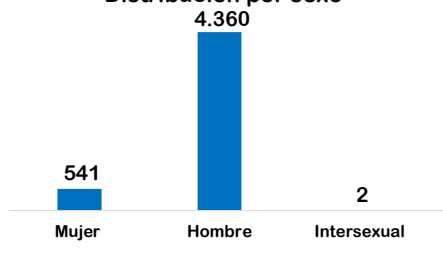
SECRETARÍA DISTRITAL DE INTEGRACIÓN SOCIAL REPORTE PERSONAS ÚNICAS ATENDIDAS

Proyecto: PREVENCIÓN Y ATENCIÓN INTEGRAL AL FENÓMENO DE
 Servicio: HABITABILIDAD EN CALLE
 HOGAR DE PASO NOCHE

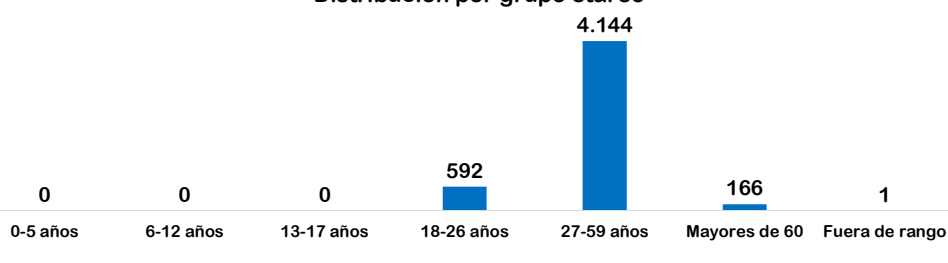
4.903 personas

DEL 1 DE ENERO AL 30 DE JUNIO DE 2017

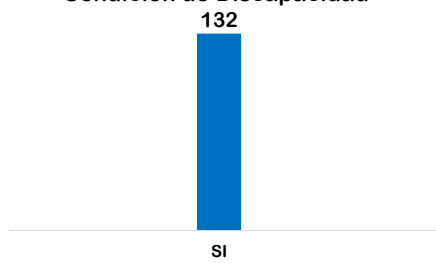
Distribución por sexo



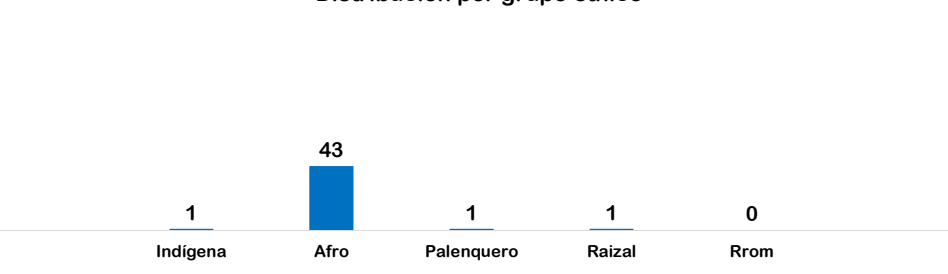
Distribución por grupo etáreo



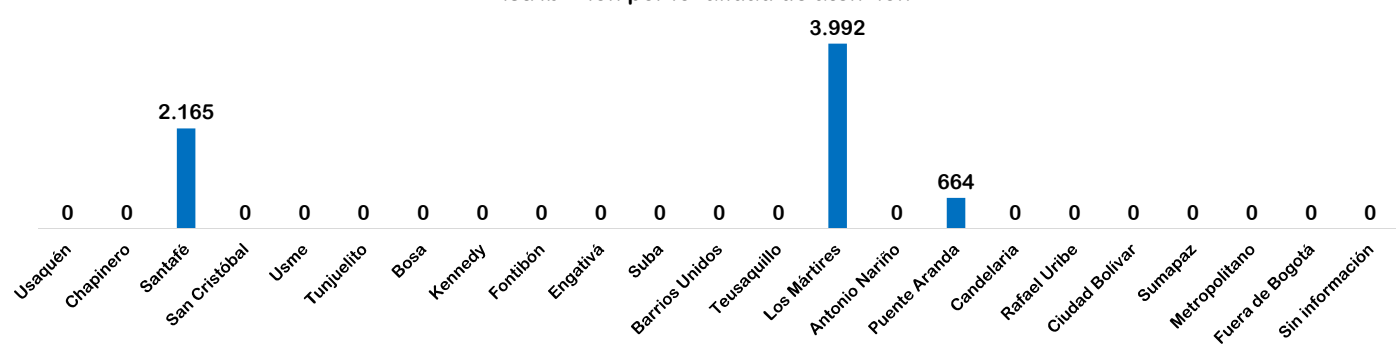
Condición de Discapacidad



Distribución por grupo étnico



Distribución por localidad de atención



Fuente: SIRBE SDIS. Bases generadas con corte a 30 DE JUNIO de 2017.

Nota: Fuera de rango corresponde a personas con más de 100 años. Cálculos realizados de acuerdo al protocolo de conteo de personas únicas atendidas.



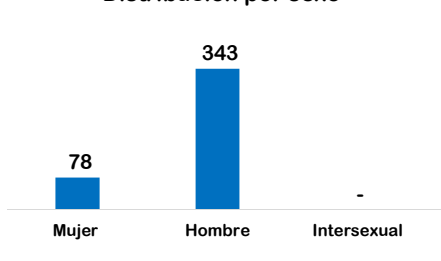
SECRETARÍA DISTRITAL DE INTEGRACIÓN SOCIAL REPORTE PERSONAS ÚNICAS ATENDIDAS

Proyecto: PREVENCIÓN Y ATENCIÓN INTEGRAL AL FENÓMENO DE
 Servicio: HABITABILIDAD EN CALLE
 COMUNIDAD DE VIDA

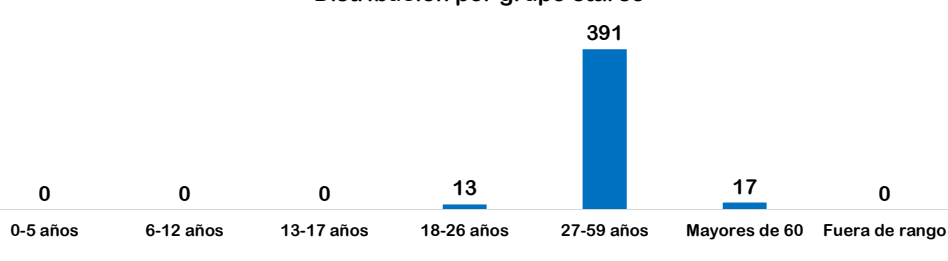
421 personas

DEL 1 DE ENERO AL 30 DE JUNIO DE 2017

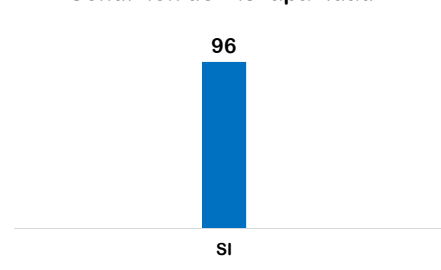
Distribución por sexo



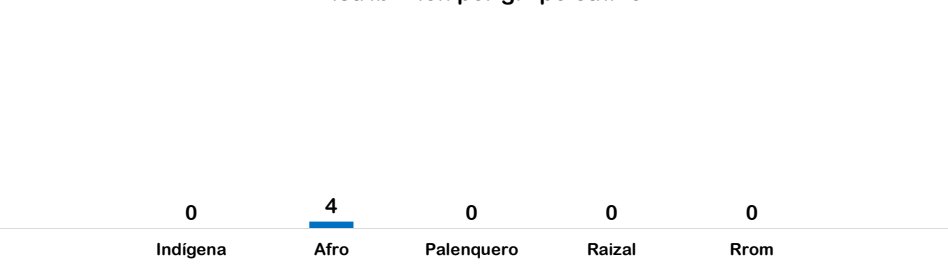
Distribución por grupo etéreo



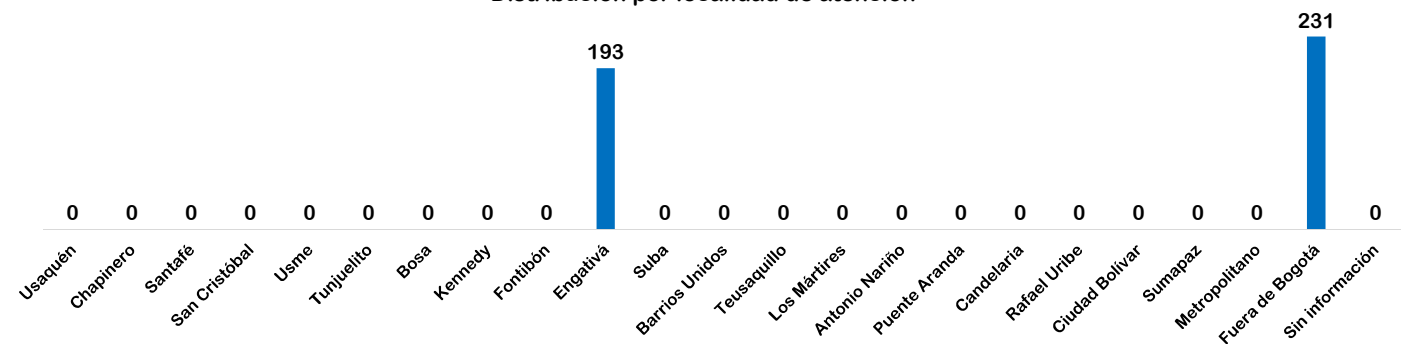
Condición de Discapacidad



Distribución por grupo étnico



Distribución por localidad de atención



Fuente: SIRBE SDIS. Bases generadas con corte a 30 DE JUNIO de 2017.

Nota: Fuera de rango corresponde a personas con más de 100 años. Cálculos realizados de acuerdo al protocolo de conteo de personas únicas atendidas.

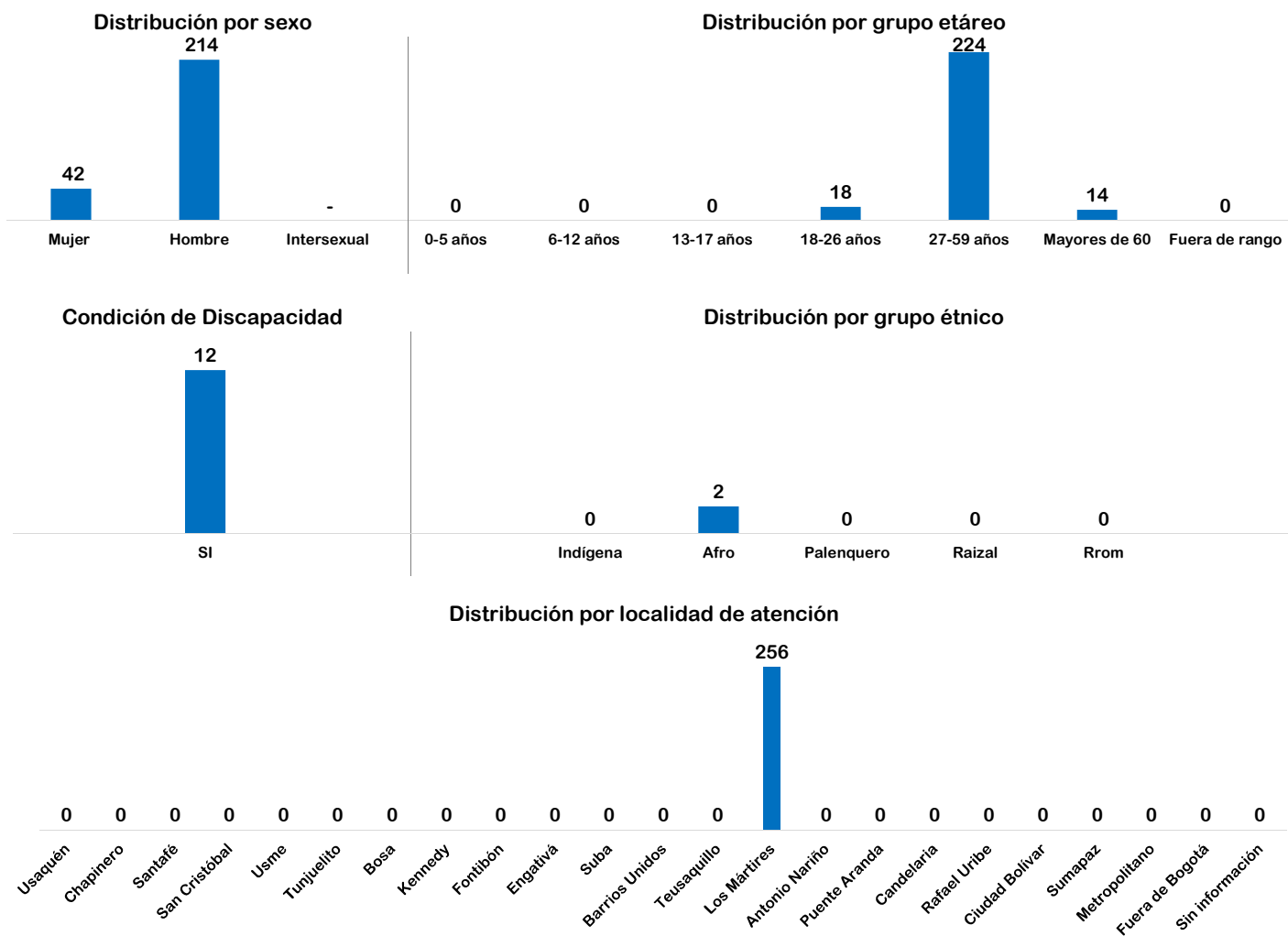


SECRETARÍA DISTRITAL DE INTEGRACIÓN SOCIAL REPORTE PERSONAS ÚNICAS ATENDIDAS

Proyecto: PREVENCIÓN Y ATENCIÓN INTEGRAL AL FENÓMENO DE
 Servicio: HABITABILIDAD EN CALLE
 CENTRO DE FORMACIÓN

256 personas

DEL 1 DE ENERO AL 30 DE JUNIO DE 2017



Fuente: SIRBE SDIS. Bases generadas con corte a 30 DE JUNIO de 2017.

Nota: Fuera de rango corresponde a personas con más de 100 años. Cálculos realizados de acuerdo al protocolo de conteo de personas únicas atendidas.

