

**REPORTE PERSONAS ÚNICAS ATENDIDAS ENERO - JUNIO
PROYECTO UNA CIUDAD PARA LAS FAMILIAS**

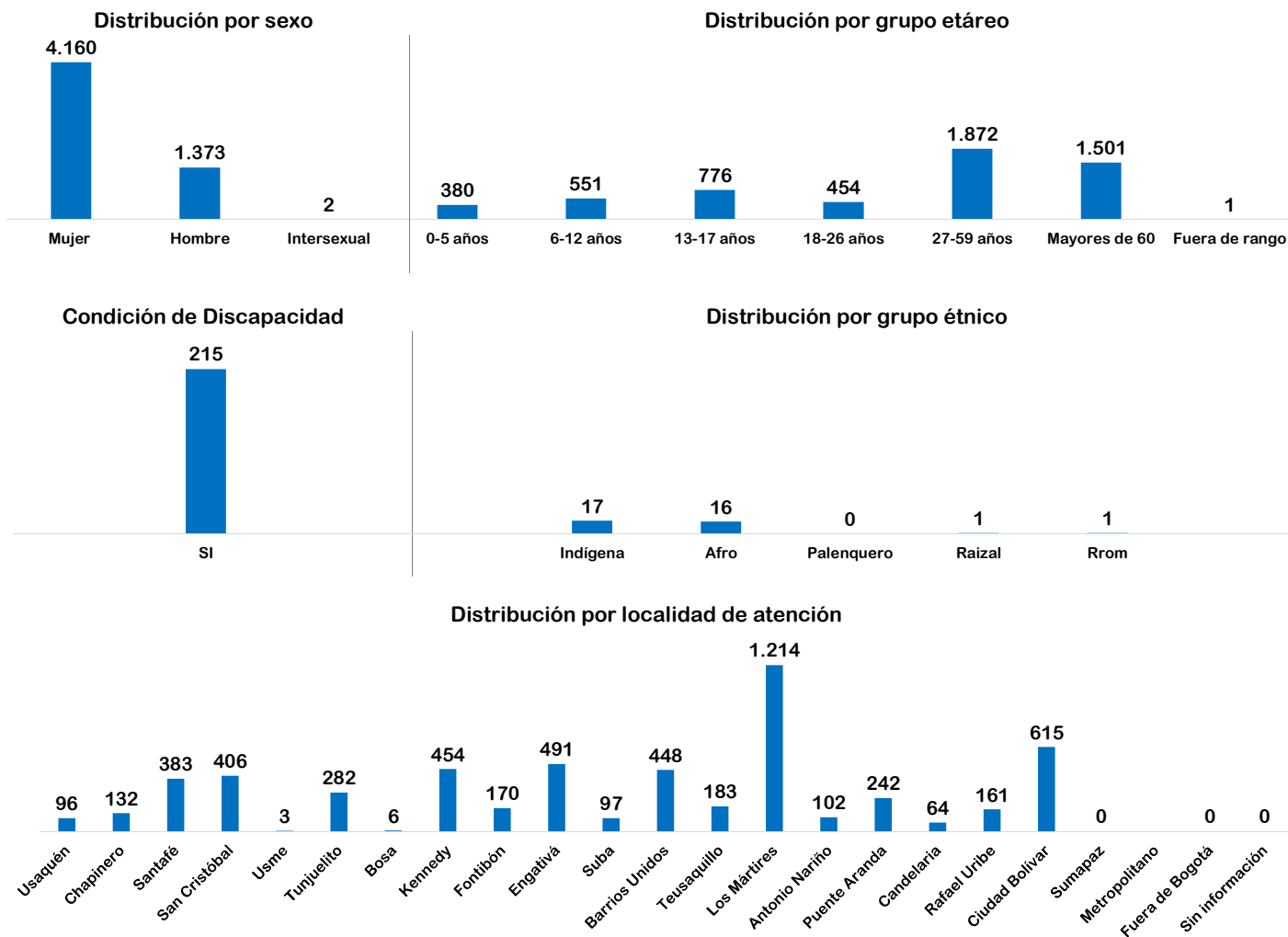
NOMBRE	CLASIFICACION	PAGINA
2. UNA CIUDAD PARA LAS FAMILIAS.	PROYECTO	2
2,1. CENTROS PROTEGER.	SERVICIO	3
2,2. COMISARIAS DE FAMILIA.	SERVICIO	4

SECRETARÍA DISTRITAL DE INTEGRACIÓN SOCIAL REPORTE PERSONAS ÚNICAS ATENDIDAS

Proyecto **UNA CIUDAD PARA LAS FAMILIAS**

5.535 personas

DEL 1 DE ENERO AL 30 DE JUNIO DE 2017



Fuente: SIRBE SDIS. Bases generadas con corte a 30 DE JUNIO de 2017.

Nota: Fuera de rango corresponde a personas con más de 100 años. Cálculos realizados de acuerdo al protocolo de conteo de personas únicas atendidas.



SECRETARÍA DISTRITAL DE INTEGRACIÓN SOCIAL REPORTE PERSONAS ÚNICAS ATENDIDAS

Proyecto
 Servicio

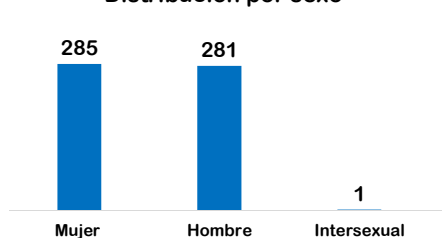
UNA CIUDAD PARA LAS FAMILIAS
 CENTROS PROTEGER

Protección integral a niños, niñas y adolescentes con medida de protección, de restablecimiento de derechos adoptada por una Comisaría o Defensoría de familia

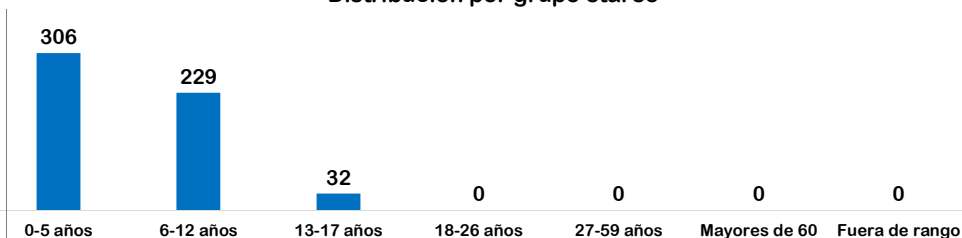
567 personas

DEL 1 DE ENERO AL 30 DE JUNIO DE 2017

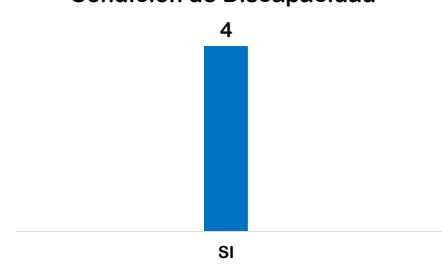
Distribución por sexo



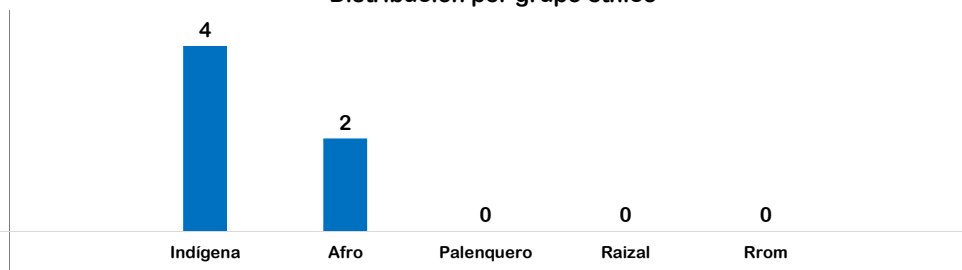
Distribución por grupo etáreo



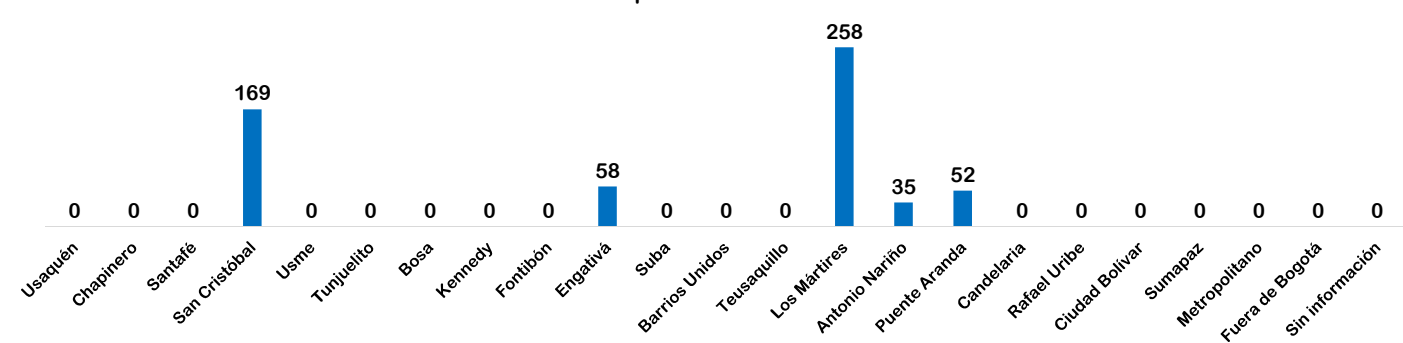
Condición de Discapacidad



Distribución por grupo étnico



Distribución por localidad de atención



Fuente: SIRBE SDIS. Bases generadas con corte a 30 DE JUNIO de 2017.

Nota: Fuera de rango corresponde a personas con más de 100 años. Cálculos realizados de acuerdo al protocolo de conteo de personas únicas atendidas.

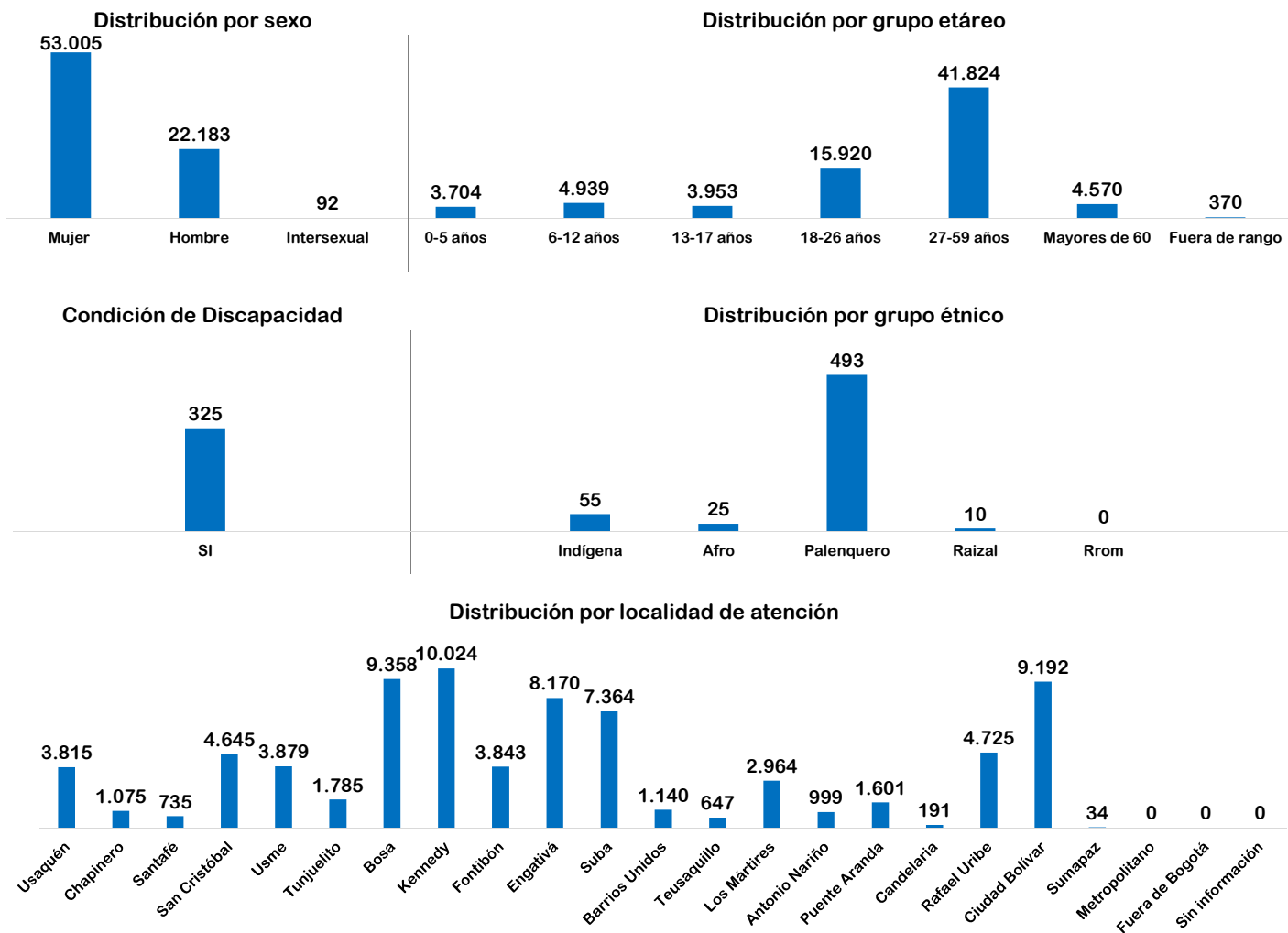


SECRETARÍA DISTRITAL DE INTEGRACIÓN SOCIAL REPORTE PERSONAS ÚNICAS ATENDIDAS

Proyecto UNA CIUDAD PARA LAS FAMILIAS
 Servicio COMISARIAS DE FAMILIA

75.280 personas

DEL 1 DE ENERO AL 30 DE JUNIO DE 2017



Fuente: SIRBE SDIS. Bases generadas con corte a 30 DE JUNIO de 2017.

Nota: Fuera de rango corresponde a personas con más de 100 años. Cálculos realizados de acuerdo al protocolo de conteo de personas únicas atendidas.

