

REPORTE PERSONAS ÚNICAS ATENDIDAS JULIO 2017
PROYECTO VIVIENDO EL TERRITORIO

NOMBRE	CLASIFICACION	PAGINA
9. VIVIENDO EL TERRITORIO.	PROYECTO	2
9,1. ENLACE SOCIAL.	SERVICIO	3
9,2. ATENCIÓN SOCIAL Y GESTIÓN DEL RIESGO.	SERVICIO	4
9,3. CENTROS DE DESARROLLO COMUNITARIO.	SERVICIO	5

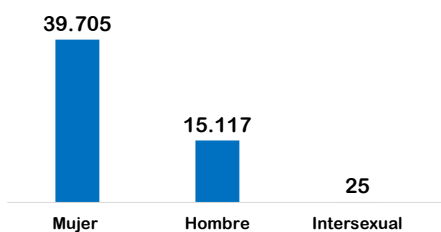
SECRETARÍA DISTRITAL DE INTEGRACIÓN SOCIAL REPORTE PERSONAS ÚNICAS ATENDIDAS

Proyecto **VIVIENDO EL TERRITORIO**

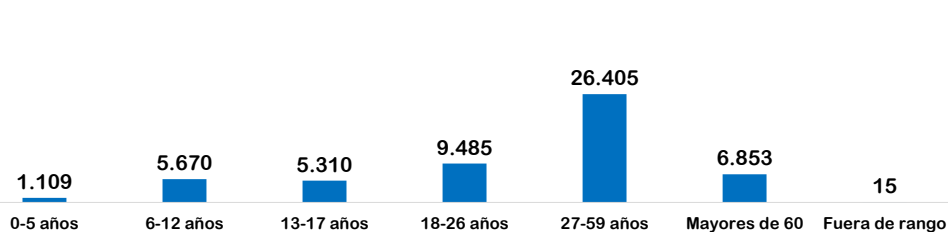
54.847 personas

DEL 1 DE ENERO AL 31 DE JULIO DE 2017

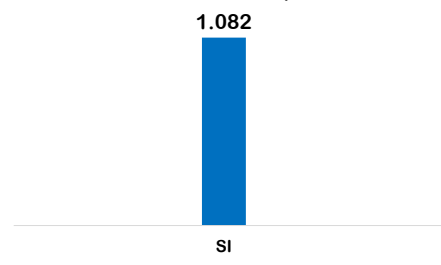
Distribución por sexo



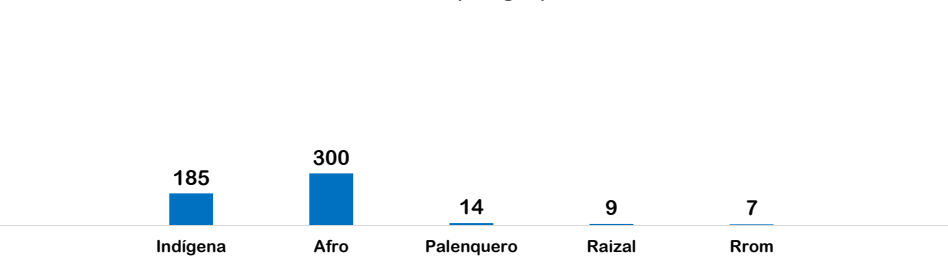
Distribución por grupo etáreo



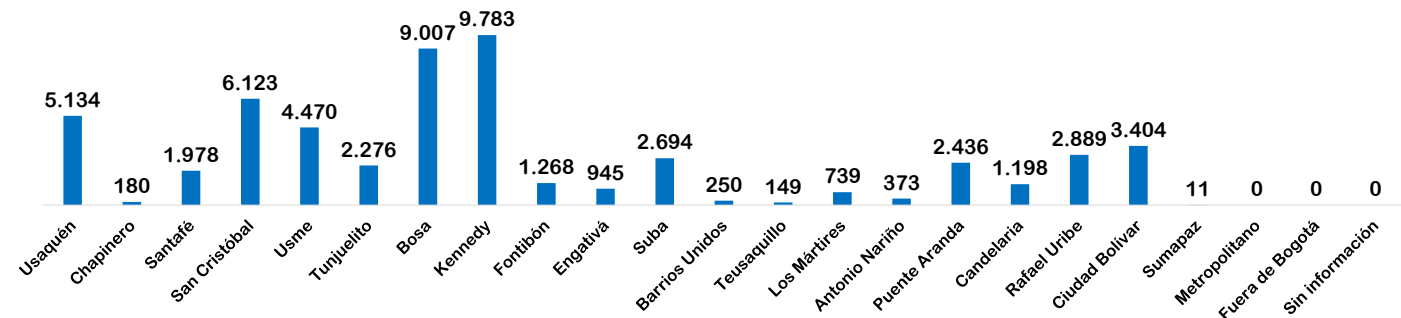
Condición de Discapacidad



Distribución por grupo étnico



Distribución por localidad de atención



REPORTE PERSONAS ÚNICAS ATENDIDAS JULIO 2017

Nota: Fuera de rango corresponde a personas con más de 100 años. Cálculos realizados de acuerdo al protocolo de conteo de personas únicas atendidas.



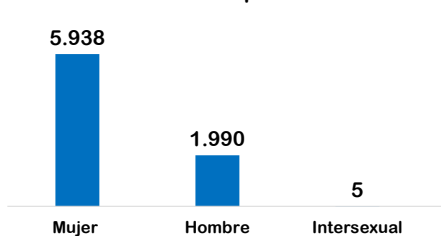
SECRETARÍA DISTRITAL DE INTEGRACIÓN SOCIAL REPORTE PERSONAS ÚNICAS ATENDIDAS

Proyecto VIVIENDO EL TERRITORIO
 Servicio ENLACE SOCIAL

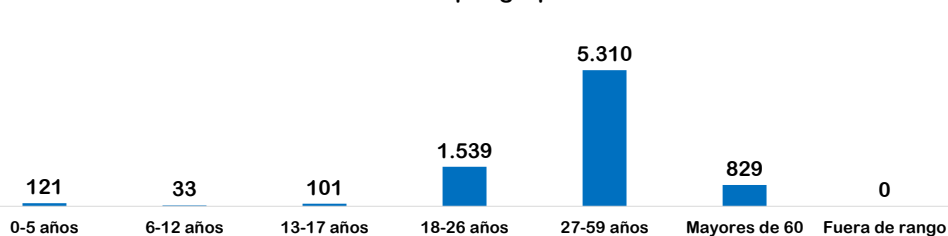
7.933 personas

DEL 1 DE ENERO AL 31 DE JULIO DE 2017

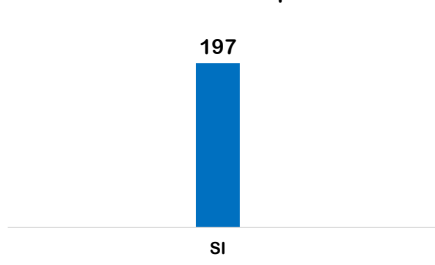
Distribución por sexo



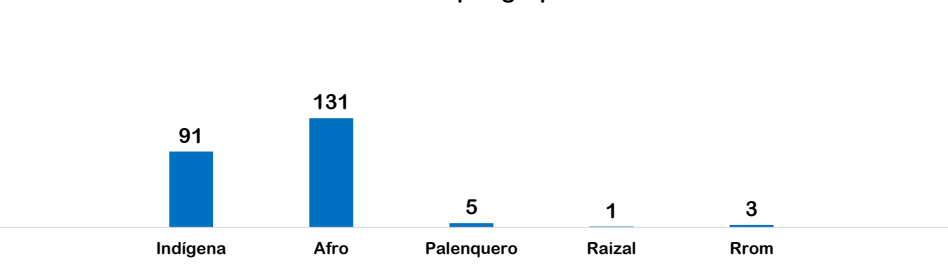
Distribución por grupo etáreo



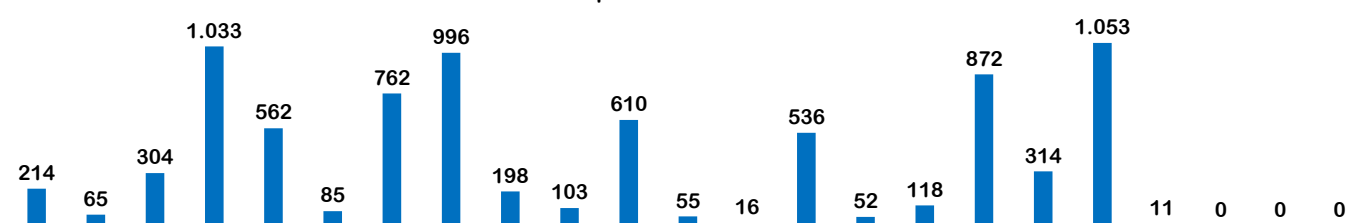
Condición de Discapacidad



Distribución por grupo étnico



Distribución por localidad de atención



REPORTE PERSONAS ÚNICAS ATENDIDAS JULIO 2017

Fuente: SIRBE SDIS. Bases generadas para el periodo 01 DE ENERO de 2017 hasta 31 DE JULIO de 2017.

Nota: Fuera de rango corresponde a personas con más de 100 años. Cálculos realizados de acuerdo al protocolo de conteo de personas únicas atendidas.



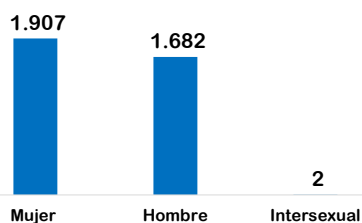
SECRETARÍA DISTRITAL DE INTEGRACIÓN SOCIAL REPORTE PERSONAS ÚNICAS ATENDIDAS

Proyecto: VIVIENDO EL TERRITORIO
 Servicio: ATENCIÓN SOCIAL Y GESTIÓN DEL RIESGO

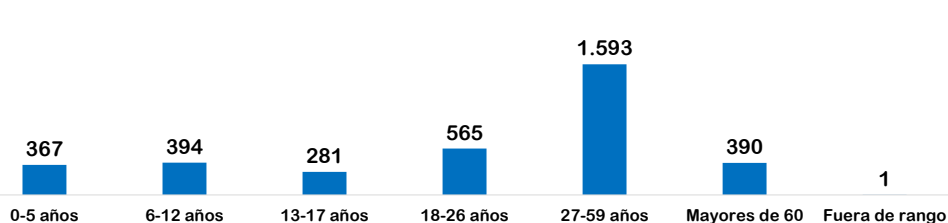
3.591 personas

DEL 1 DE ENERO AL 31 DE JULIO DE 2017

Distribución por sexo



Distribución por grupo etáreo



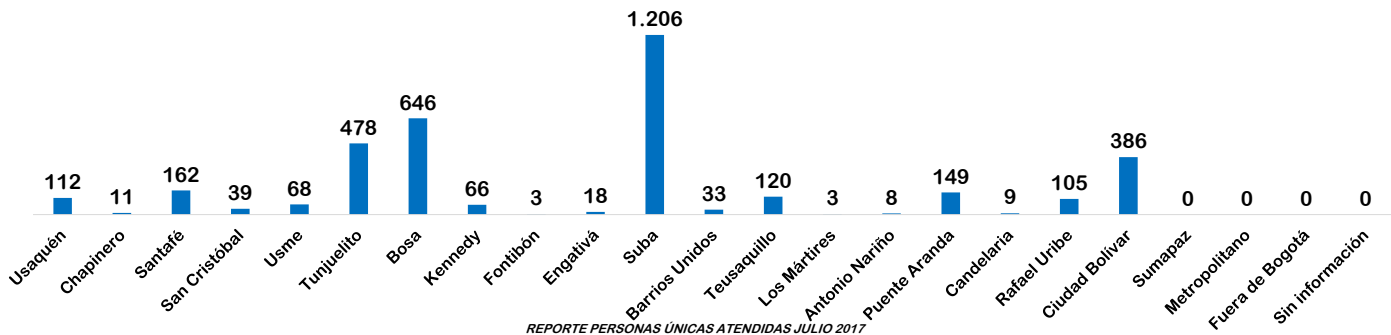
Condición de Discapacidad



Distribución por grupo étnico



Distribución por localidad de atención



REPORTE PERSONAS ÚNICAS ATENDIDAS JULIO 2017

Fuente: SIRBE SDIS. Bases generadas para el periodo 01 DE ENERO de 2017 hasta 31 DE JULIO de 2017.

Nota: Fuera de rango corresponde a personas con más de 100 años. Cálculos realizados de acuerdo al protocolo de conteo de personas únicas atendidas.



SECRETARÍA DISTRITAL DE INTEGRACIÓN SOCIAL

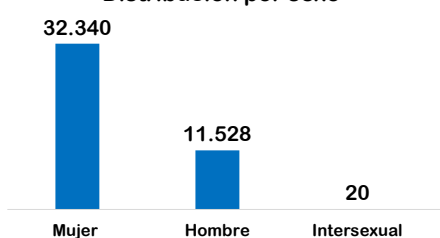
REPORTE PERSONAS ÚNICAS ATENDIDAS

Proyecto: VIVIENDO EL TERRITORIO
 Servicio: CENTROS DE DESARROLLO COMUNITARIO

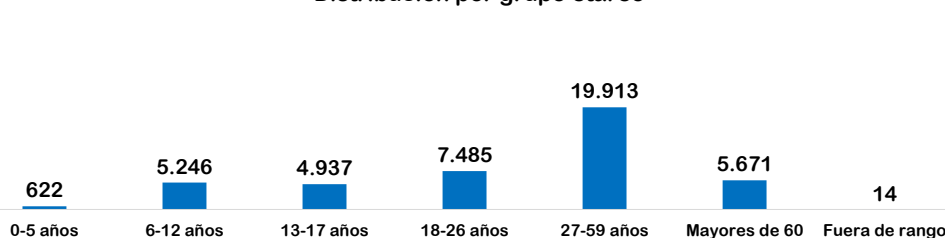
43.888 personas

DEL 1 DE ENERO AL 31 DE JULIO DE 2017

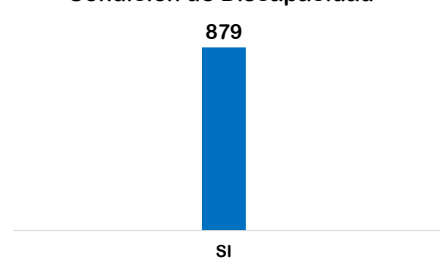
Distribución por sexo



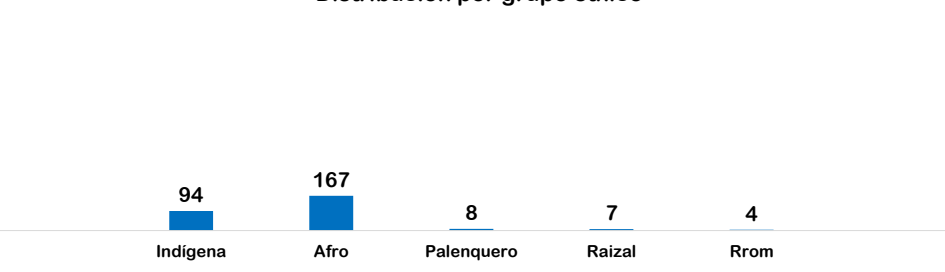
Distribución por grupo etáreo



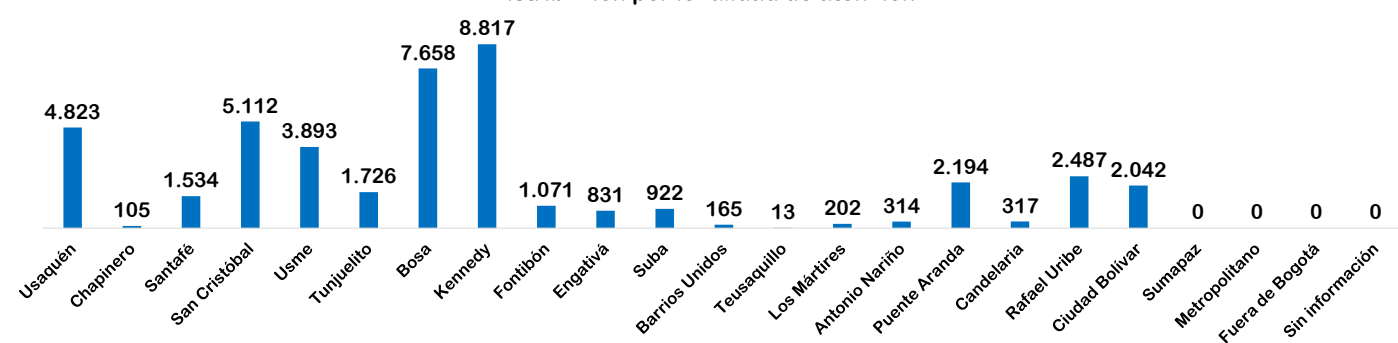
Condición de Discapacidad



Distribución por grupo étnico



Distribución por localidad de atención



REPORTE PERSONAS ÚNICAS ATENDIDAS JULIO 2017

Fuente: SIRBE SDIS. Bases generadas para el periodo 01 DE ENERO de 2017 hasta 31 DE JULIO de 2017.

Nota: Fuera de rango corresponde a personas con más de 100 años. Cálculos realizados de acuerdo al protocolo de conteo de personas únicas atendidas.

