

REPORTE PERSONAS ÚNICAS ATENDIDAS JULIO 2017
PROYECTO BOGOTÁ TE NUTRE

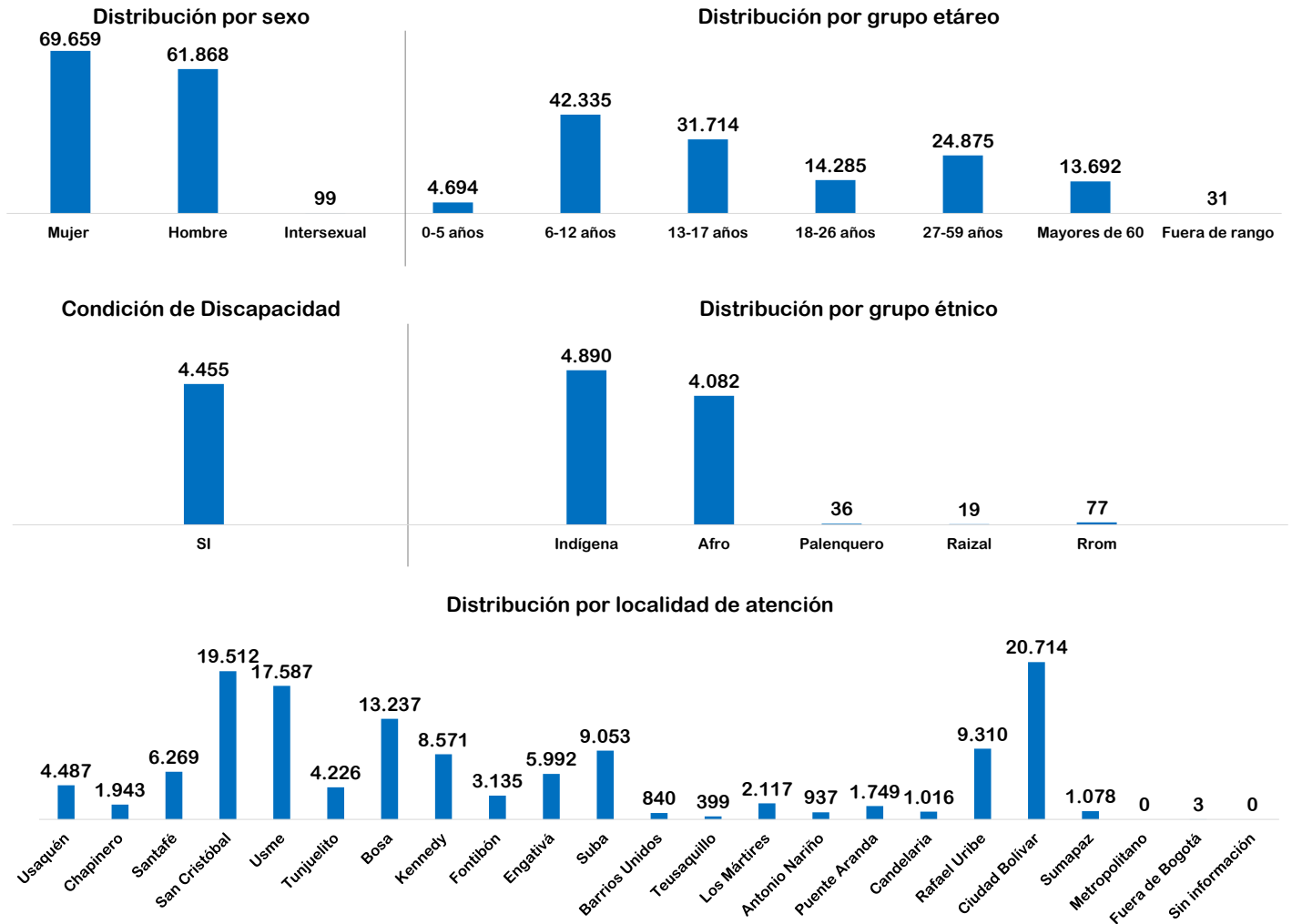
NOMBRE	CLASIFICACION	PAGINA
7. BOGOTÁ TE NUTRE.	PROYECTO	2
7,1. COMEDORES.	SERVICIO	3
7,2. COMPLEMENTACION ALIMENTARIA.	SERVICIO	4

SECRETARÍA DISTRITAL DE INTEGRACIÓN SOCIAL REPORTE PERSONAS ÚNICAS ATENDIDAS

Proyecto **BOGOTÁ TE NUTRE**

131.626 personas

DEL 1 DE ENERO AL 31 DE JULIO DE 2017



Fuente: SIRBE SDIS. Bases generadas para el periodo 01 DE ENERO de 2017 hasta 31 DE JULIO de 2017.

Nota: Fuera de rango corresponde a personas con más de 100 años. Cálculos realizados de acuerdo al protocolo de conteo de personas únicas atendidas.

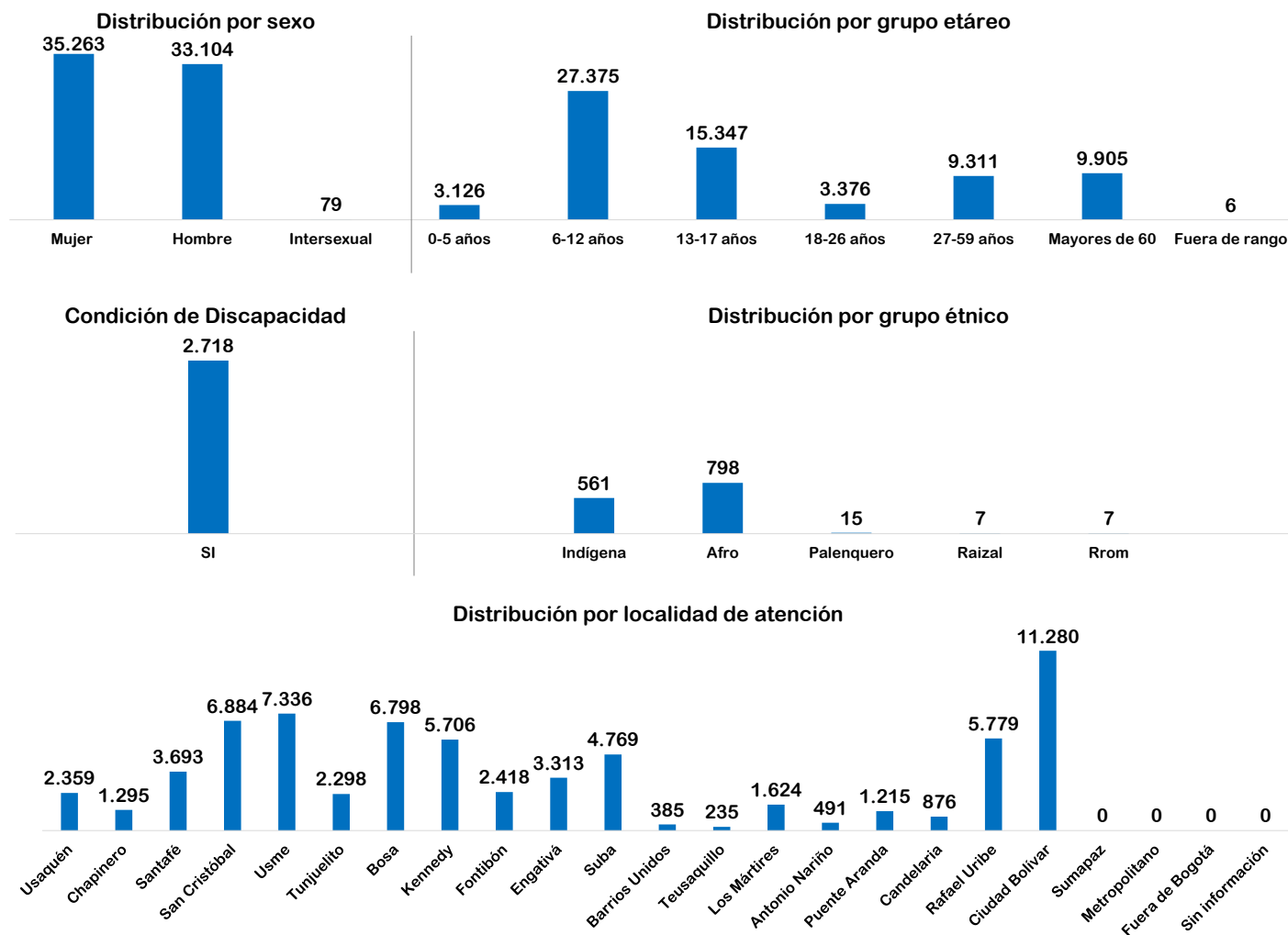


SECRETARÍA DISTRITAL DE INTEGRACIÓN SOCIAL REPORTE PERSONAS ÚNICAS ATENDIDAS

Proyecto **BOGOTÁ TE NUTRE**
 Servicio **COMEDORES**

68.446 personas

DEL 1 DE ENERO AL 31 DE JULIO DE 2017



Fuente: SIRBE SDIS. Bases generadas para el periodo 01 DE ENERO de 2017 hasta 31 DE JULIO de 2017.

Nota: Fuera de rango corresponde a personas con más de 100 años. Cálculos realizados de acuerdo al protocolo de conteo de personas únicas atendidas.

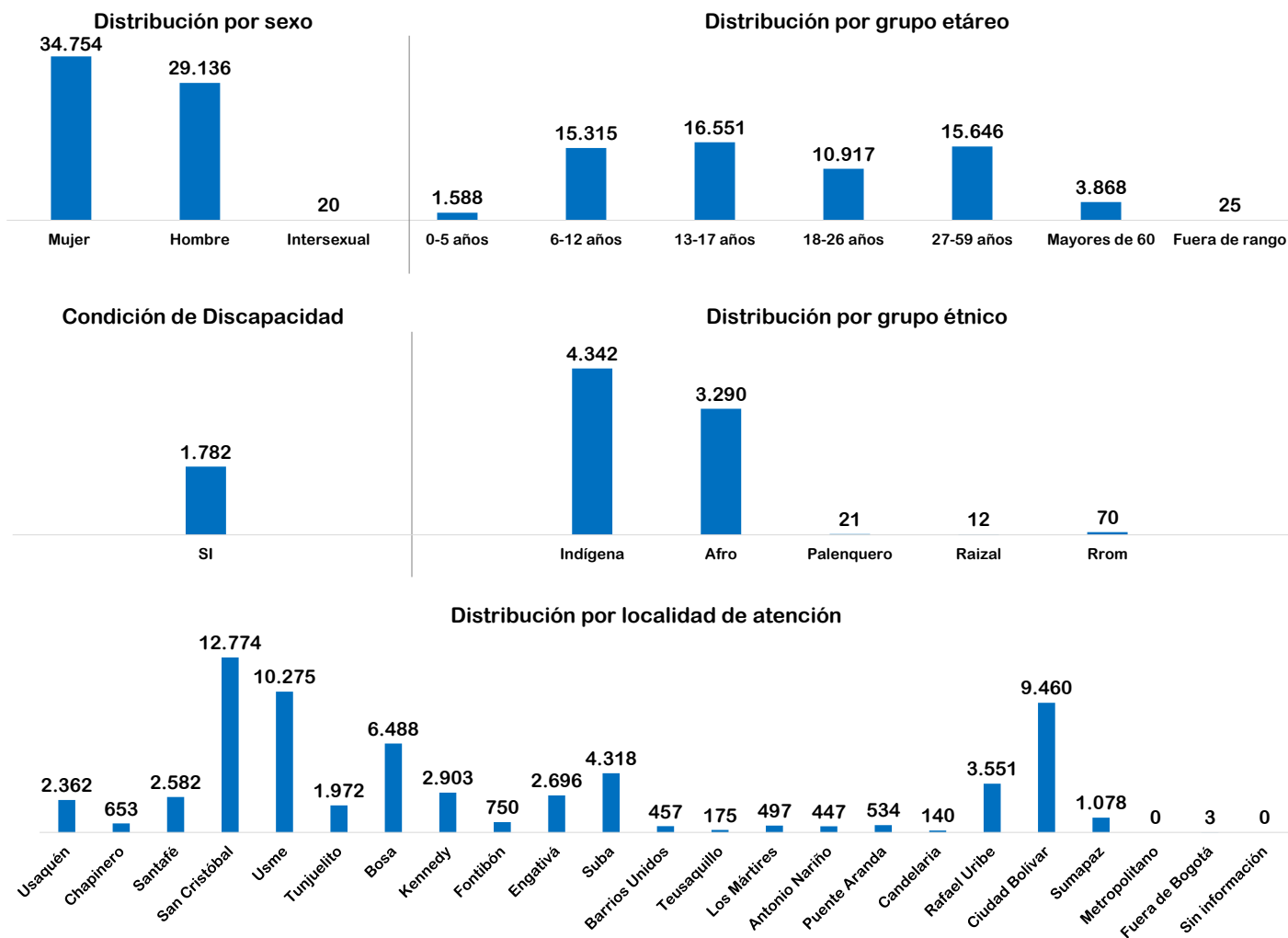


SECRETARÍA DISTRITAL DE INTEGRACIÓN SOCIAL REPORTE PERSONAS ÚNICAS ATENDIDAS

Proyecto **BOGOTÁ TE NUTRE**
 Servicio **COMPLEMENTACION ALIMENTARIA**

63.910 personas

DEL 1 DE ENERO AL 31 DE JULIO DE 2017



Fuente: SIRBE SDIS. Bases generadas para el periodo 01 DE ENERO de 2017 hasta 31 DE JULIO de 2017.

Nota: Fuera de rango corresponde a personas con más de 100 años. Cálculos realizados de acuerdo al protocolo de conteo de personas únicas atendidas.

