

**REPORTE PERSONAS ÚNICAS ATENDIDAS JULIO 2017**  
**PROYECTO DISTRITO DIVERSO**

<b>NOMBRE</b>	<b>CLASIFICACION</b>	<b>PAGINA</b>
<b>6. DISTRITO DIVERSO.</b>	<b>PROYECTO</b>	<b>2</b>
<b>6,1. ATENCIÓN INTEGRAL A LA DIVERSIDAD SEXUAL Y DE GÉNERO.</b>	<b>SERVICIO</b>	<b>3</b>
<b>6,2. UNIDAD CONTRA DISCRIMINACIÓN.</b>	<b>SERVICIO</b>	<b>4</b>

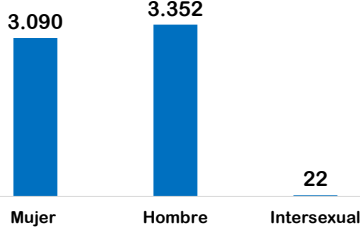
# SECRETARÍA DISTRITAL DE INTEGRACIÓN SOCIAL REPORTE PERSONAS ÚNICAS ATENDIDAS

Proyecto DISTRITO DIVERSO

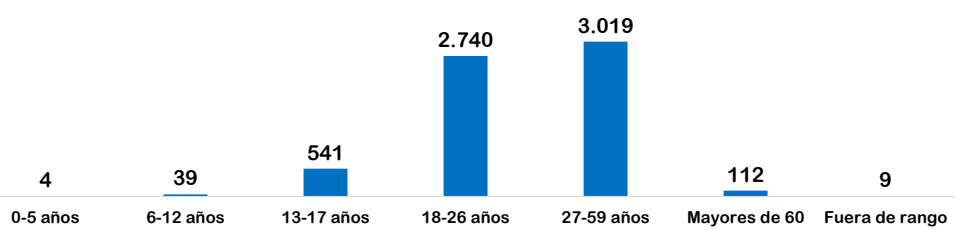
## 6.464 personas

DEL 1 DE ENERO AL 31 DE JULIO DE 2017

Distribución por sexo



Distribución por grupo etáreo



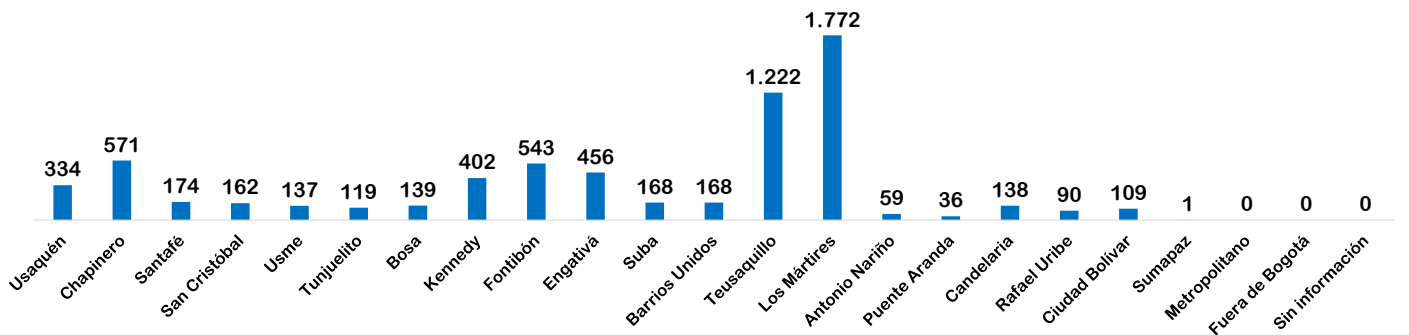
Condición de Discapacidad



Distribución por grupo étnico



Distribución por localidad de atención



Fuente: SIRBE SDIS. Bases generadas para el periodo 01 DE ENERO de 2017 hasta 31 DE JULIO de 2017.

Nota: Fuera de rango corresponde a personas con más de 100 años. Cálculos realizados de acuerdo al protocolo de conteo de personas únicas atendidas.

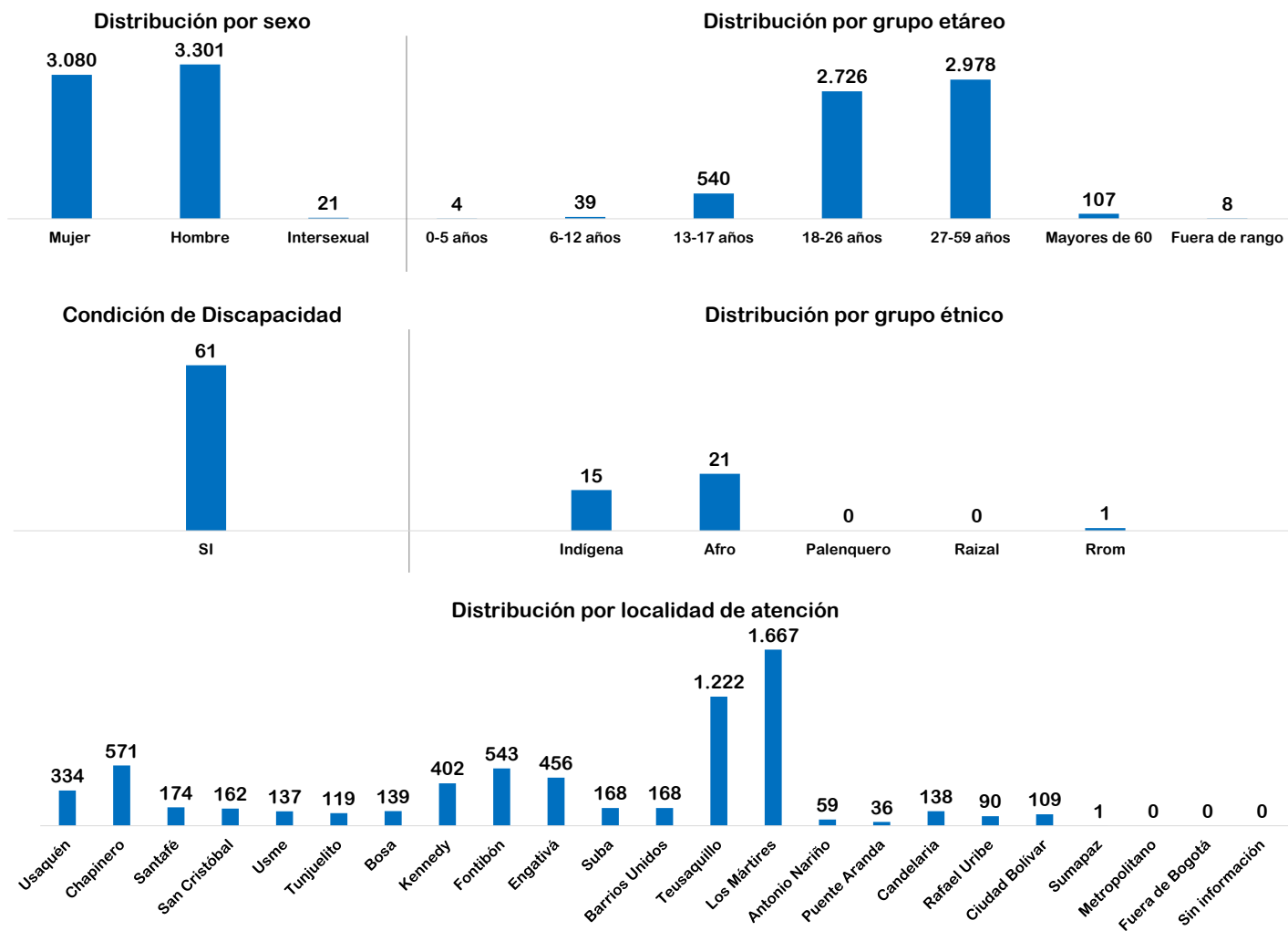


## SECRETARÍA DISTRITAL DE INTEGRACIÓN SOCIAL REPORTE PERSONAS ÚNICAS ATENDIDAS

Proyecto      DISTRITO DIVERSO  
 Servicio      ATENCIÓN INTEGRAL A LA DIVERSIDAD SEXUAL Y DE GÉNERO

# 6.402 personas

DEL 1 DE ENERO AL 31 DE JULIO DE 2017



Fuente: SIRBE SDIS. Bases generadas para el periodo 01 DE ENERO de 2017 hasta 31 DE JULIO de 2017.

Nota: Fuera de rango corresponde a personas con más de 100 años. Cálculos realizados de acuerdo al protocolo de conteo de personas únicas atendidas.



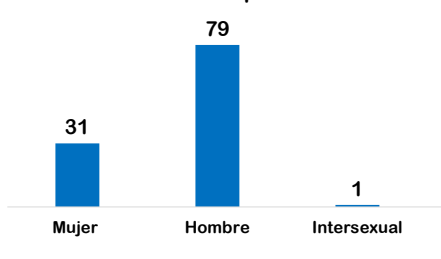
# SECRETARÍA DISTRITAL DE INTEGRACIÓN SOCIAL REPORTE PERSONAS ÚNICAS ATENDIDAS

Proyecto DISTRITO DIVERSO  
 Servicio UNIDAD CONTRA LA DISCRIMINACIÓN

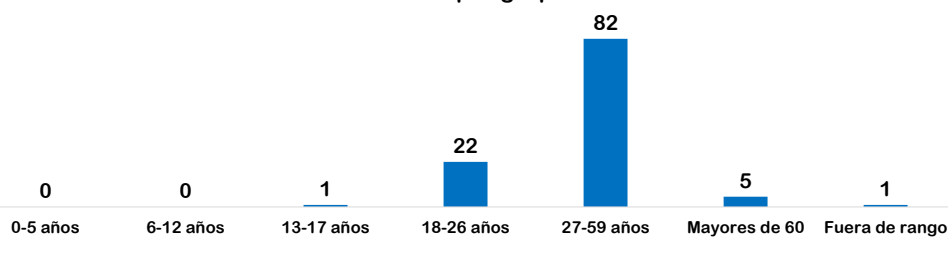
## 111 personas

DEL 1 DE ENERO AL 31 DE JULIO DE 2017

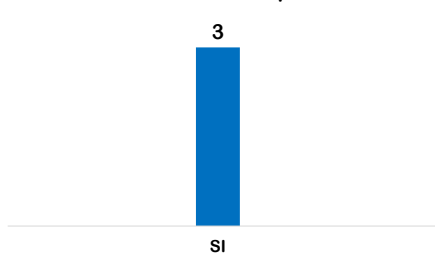
Distribución por sexo



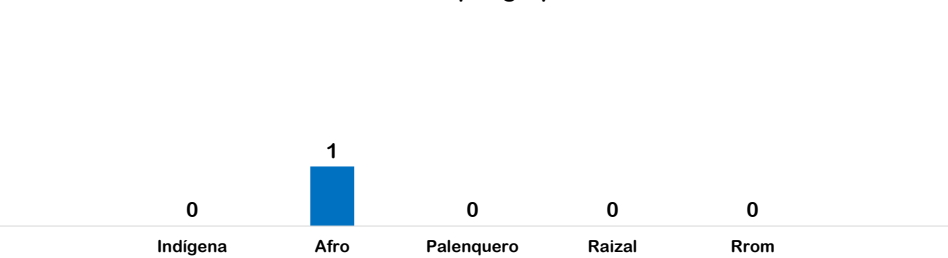
Distribución por grupo etáreo



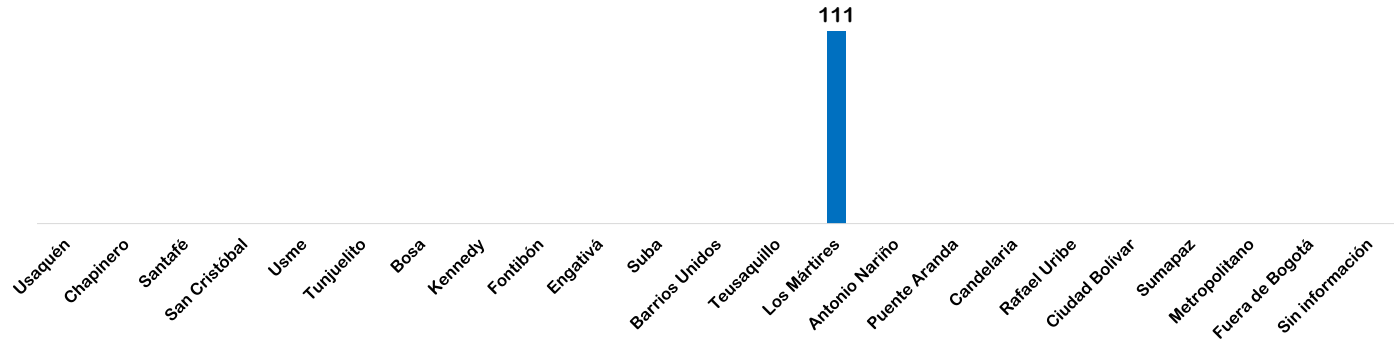
Condición de Discapacidad



Distribución por grupo étnico



Distribución por localidad de atención



Fuente: SIRBE SDIS. Bases generadas para el periodo 01 DE ENERO de 2017 hasta 31 DE JULIO de 2017.

Nota: Fuera de rango corresponde a personas con más de 100 años. Cálculos realizados de acuerdo al protocolo de conteo de personas únicas atendidas.

