

Proyecto 1092

## Viviendo el territorio



**BOGOTÁ  
MEJOR  
PARA TODOS**

2017

# SECRETARÍA DISTRITAL DE INTEGRACIÓN SOCIAL

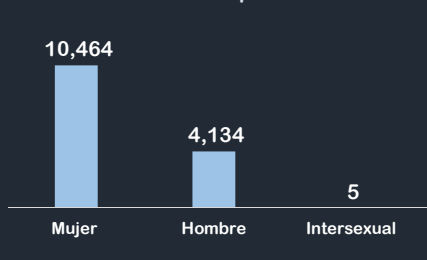
## REPORTE PERSONAS ÚNICAS ATENDIDAS

Proyecto **VIVIENDO EL TERRITORIO**

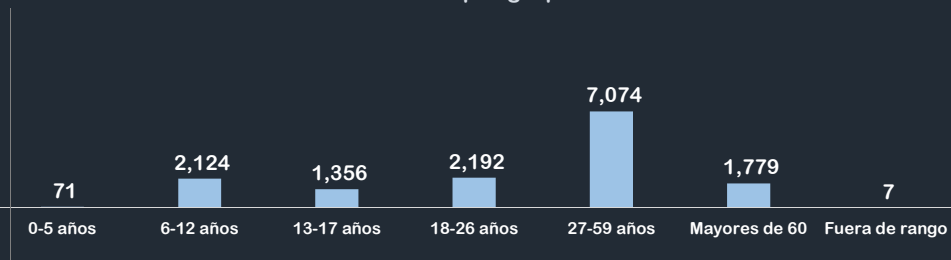
# 14,603 personas

DEL 1 DE ENERO AL 28 de febrero DE 2017

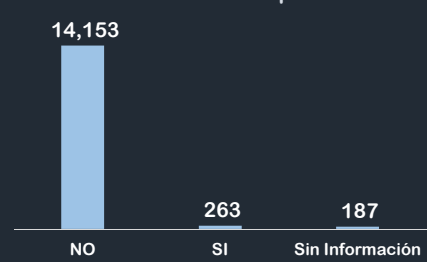
Distribución por sexo



Distribución por grupo etáreo



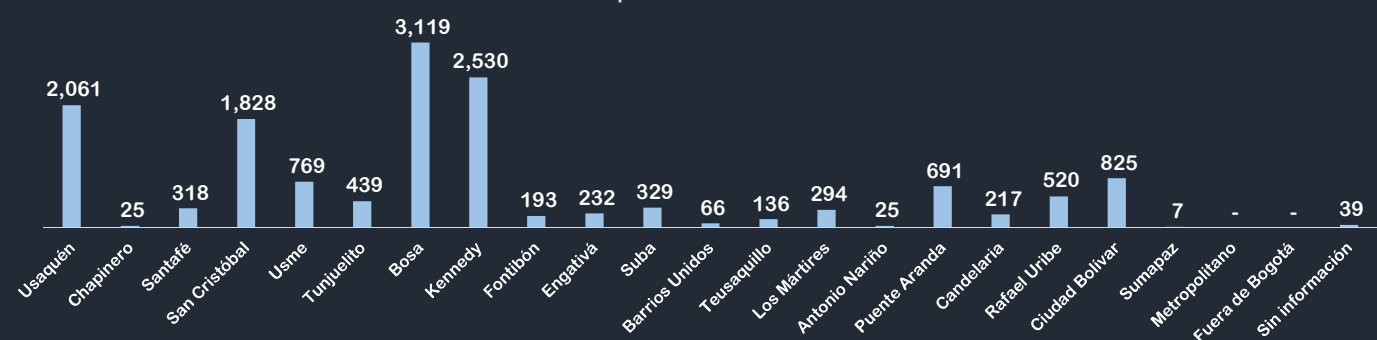
Condición de Discapacidad



Distribución por grupo étnico



Distribución por localidad de atención



Fuente: SIRBE SDIS. Bases generadas con corte a 28 de febrero de 2017. Datos Preliminares.

Nota: Fuera de rango corresponde a personas con más de 100 años o sin registro de fecha de nacimiento. Cálculos realizados de acuerdo al protocolo de conteo de personas únicas atendidas.



**BOGOTÁ**  
MEJOR  
PARA TODOS

# SECRETARÍA DISTRITAL DE INTEGRACIÓN SOCIAL

## REPORTE PERSONAS ÚNICAS ATENDIDAS

Proyecto  
Servicio

VIVIENDO EL TERRITORIO

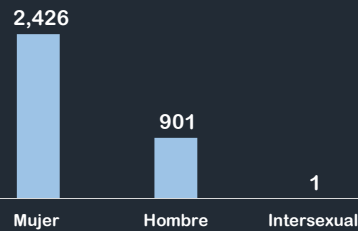
Atención a personas o familias en emergencia social

Orientación información y referenciación, brindando apoyos oportunos y transitorios que dinamicen alternativas conjuntas frente a problemáticas personales o familiares

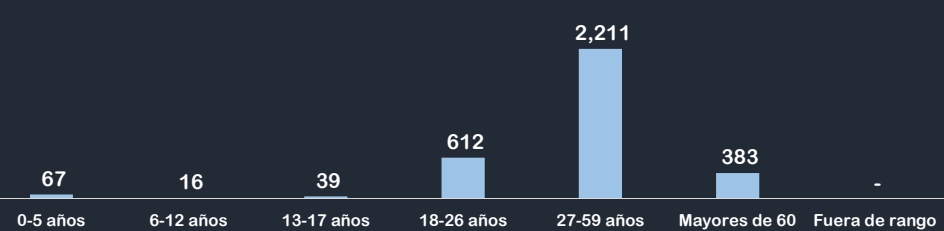
# 3,328 personas

DEL 1 DE ENERO AL 28 de febrero DE 2017

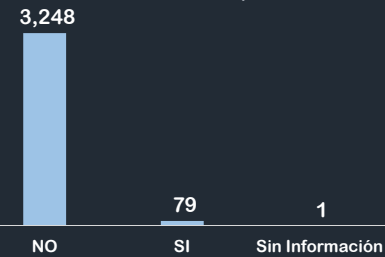
Distribución por sexo



Distribución por grupo etáreo



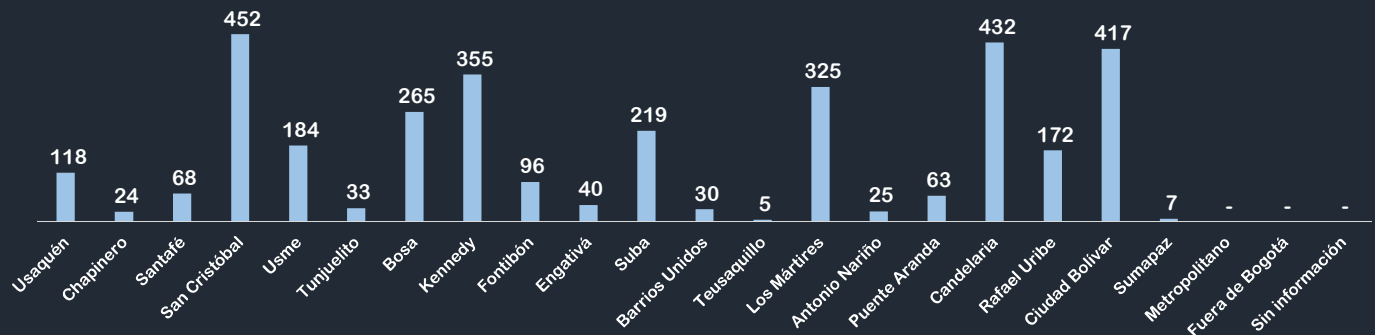
Condición de Discapacidad



Distribución por grupo étnico



Distribución por localidad de atención



Fuente: SIRBE SDIS. Bases generadas con corte a 28 de febrero de 2017. Datos Preliminares.

Nota: Fuera de rango corresponde a personas con más de 100 años o sin registro de fecha de nacimiento. Cálculos realizados de acuerdo al protocolo de conteo de personas únicas atendidas.



**BOGOTÁ  
MEJOR  
PARA TODOS**

# SECRETARÍA DISTRITAL DE INTEGRACIÓN SOCIAL

## REPORTE PERSONAS ÚNICAS ATENDIDAS

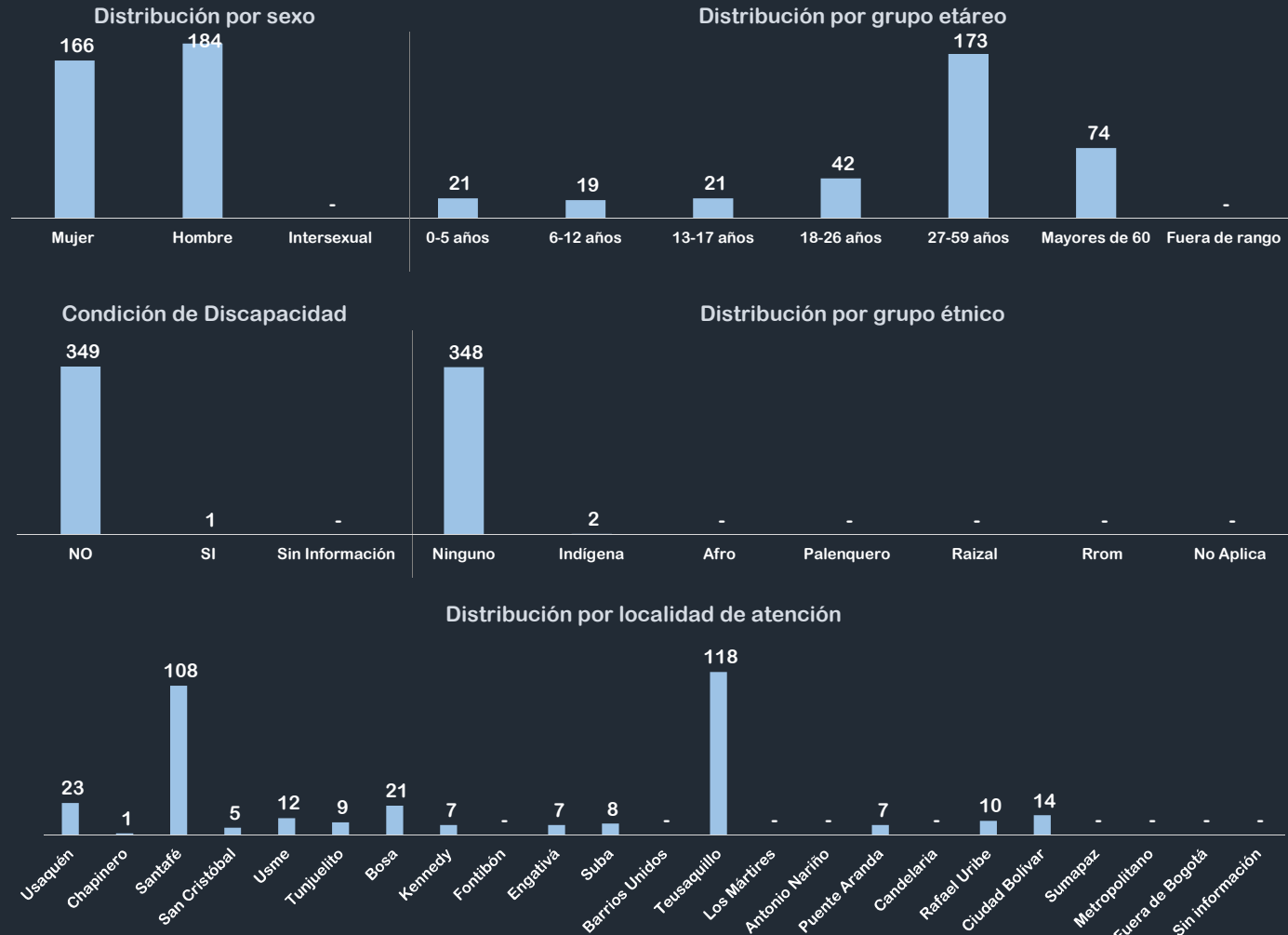
Proyecto  
Servicio

VIVIENDO EL TERRITORIO

Atención a hogares afectados por emergencias o desastres de  
Identificación de la población afectada, entrega de ayudas humanitarias alimentarias y no  
alimentarias, montaje de alojamientos temporales institucionales y garantía en la prestación  
de servicios sociales.

**350** personas

DEL 1 DE ENERO AL 28 de febrero DE 2017



Fuente: SIRBE SDIS. Bases generadas con corte a 28 de febrero de 2017. Datos Preliminares.

Nota: Fuera de rango corresponde a personas con más de 100 años o sin registro de fecha de nacimiento. Cálculos realizados de acuerdo al protocolo de conteo de personas únicas atendidas.



ALCALDÍA MAYOR  
DE BOGOTÁ D.C.

**BOGOTÁ  
MEJOR  
PARA TODOS**

# SECRETARÍA DISTRITAL DE INTEGRACIÓN SOCIAL

## REPORTE PERSONAS ÚNICAS ATENDIDAS

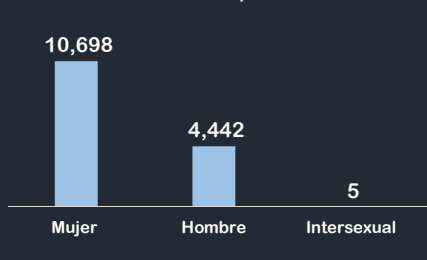
Proyecto  
Servicio

VIVIENDO EL TERRITORIO  
Centros de Desarrollo Comunitario

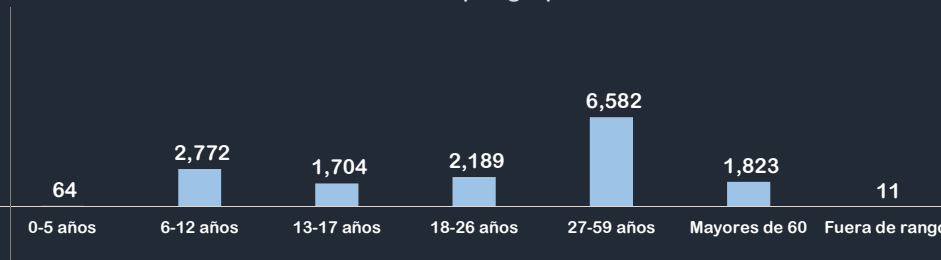
# 15,145 personas

DEL 1 DE ENERO AL 28 de febrero DE 2017

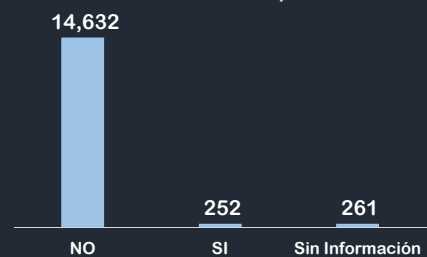
Distribución por sexo



Distribución por grupo etáreo



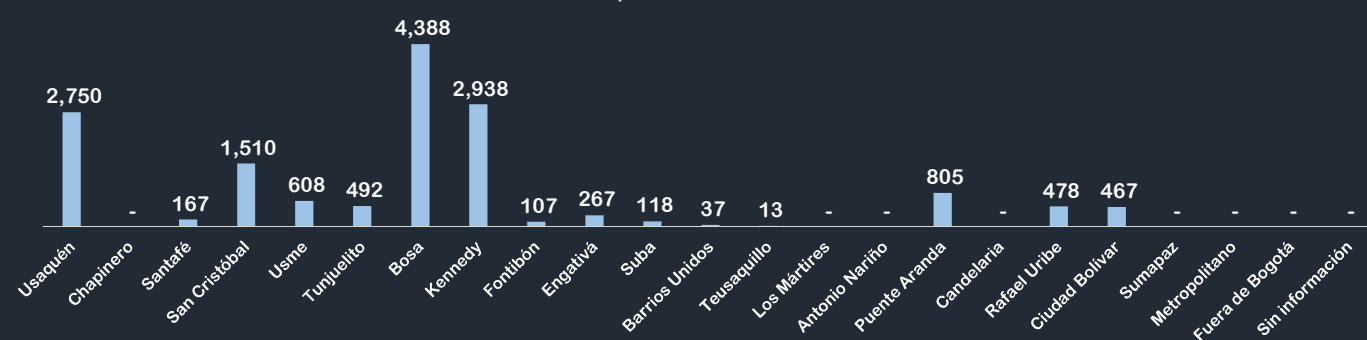
Condición de Discapacidad



Distribución por grupo étnico



Distribución por localidad de atención




Fuente: SIRBE SDIS. Bases generadas con corte a 28 de febrero de 2017. Datos Preliminares.

Nota: Fuera de rango corresponde a personas con más de 100 años o sin registro de fecha de nacimiento. Cálculos realizados de acuerdo al protocolo de conteo de personas únicas atendidas.



**BOGOTÁ**  
**MEJOR**  
PARA TODOS



**BOGOTÁ**  
**MEJOR**  
**PARA TODOS**

**2017**