

Proyecto 1116

Distrito joven



**BOGOTÁ
MEJOR
PARA TODOS**

2017

SECRETARÍA DISTRITAL DE INTEGRACIÓN SOCIAL

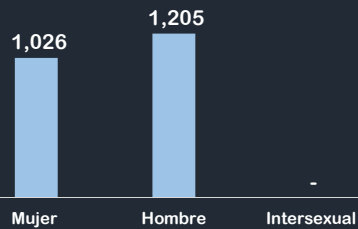
REPORTE PERSONAS ÚNICAS ATENDIDAS

Proyecto **DISTRITO JOVEN**

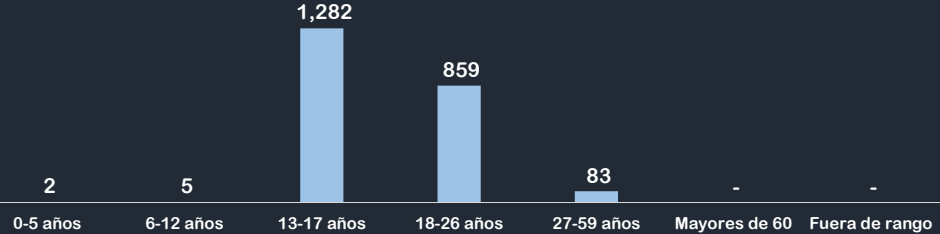
2,231 personas

DEL 1 DE ENERO AL 28 de febrero DE 2017


Distribución por sexo




Distribución por grupo etáreo



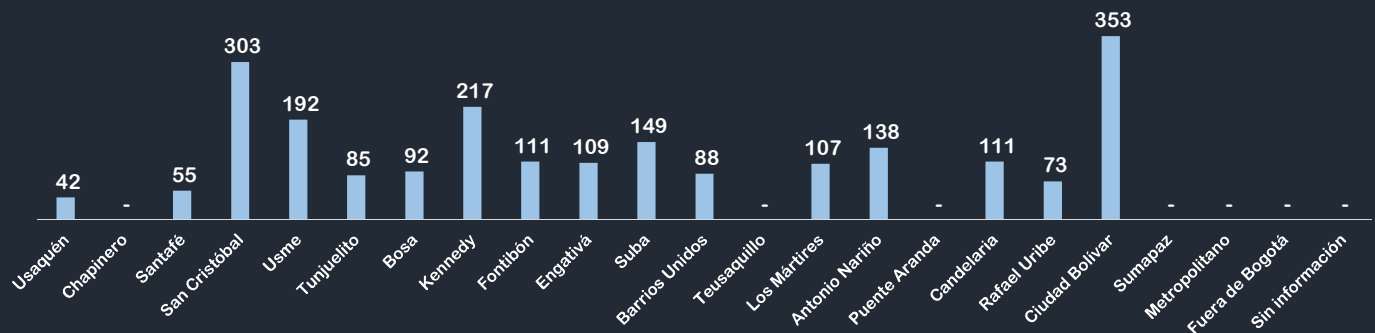
Condición de Discapacidad



Distribución por grupo étnico



Distribución por localidad de atención




Fuente: SIRBE SDIS. Bases generadas con corte a 28 de febrero de 2017. Datos Preliminares.

Nota: Fuera de rango corresponde a personas con más de 100 años o sin registro de fecha de nacimiento. Cálculos realizados de acuerdo al protocolo de conteo de personas únicas atendidas.



BOGOTÁ
MEJOR
PARA TODOS



BOGOTÁ
MEJOR
PARA TODOS

2017