



Proyecto 1108

**Prevención y atención integral  
del fenómeno de habitabilidad en calle**



**BOGOTÁ  
MEJOR  
PARA TODOS**

**2017**

# SECRETARÍA DISTRITAL DE INTEGRACIÓN SOCIAL

## REPORTE PERSONAS ÚNICAS ATENDIDAS

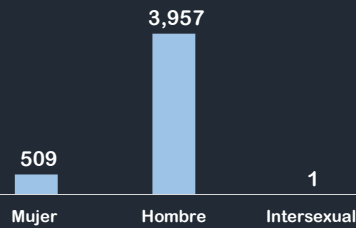
Proyecto

PREVENCIÓN Y ATENCIÓN INTEGRAL AL FENÓMENO DE HABITABILIDAD EN CALLE

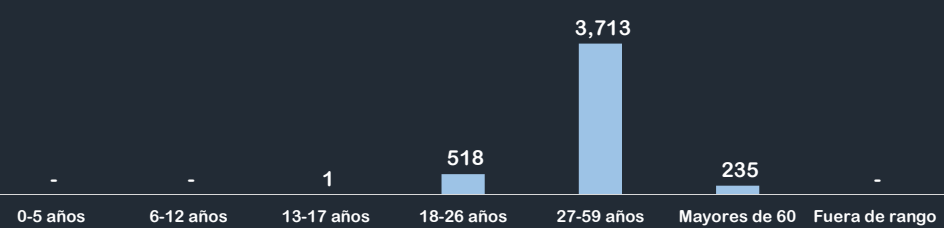
# 4,467 personas

DEL 1 DE ENERO AL 28 de febrero DE 2017

Distribución por sexo



Distribución por grupo etáreo



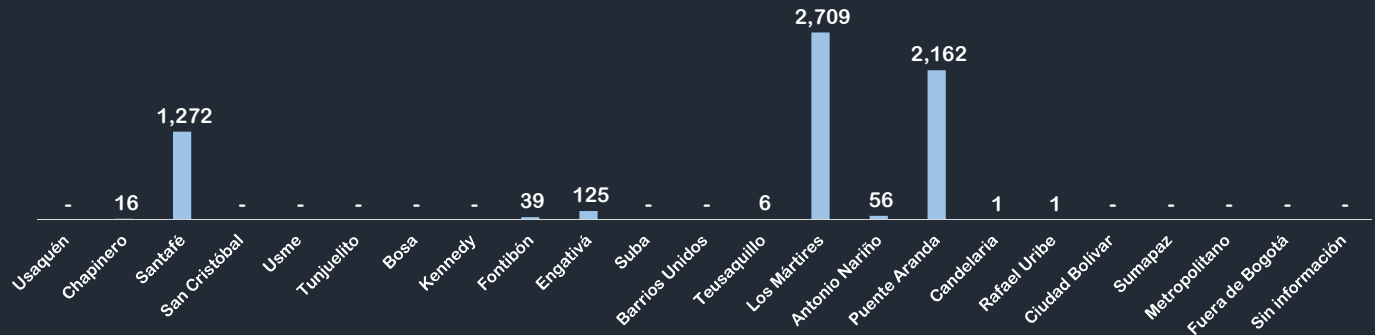
Condición de Discapacidad



Distribución por grupo étnico



Distribución por localidad de atención



Fuente: SIRBE SDIS. Bases generadas con corte a 28 de febrero de 2017. Datos Preliminares.

Nota: Fuera de rango corresponde a personas con más de 100 años o sin registro de fecha de nacimiento. Cálculos realizados de acuerdo al protocolo de conteo de personas únicas atendidas.



**BOGOTÁ**  
MEJOR  
PARA TODOS

# SECRETARÍA DISTRITAL DE INTEGRACIÓN SOCIAL

## REPORTE PERSONAS ÚNICAS ATENDIDAS

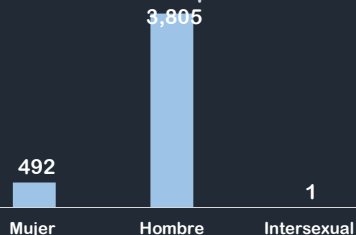
Proyecto  
Servicio

PREVENCIÓN Y ATENCIÓN INTEGRAL AL FENÓMENO DE  
Atención integral a ciudadanos habitantes de calle

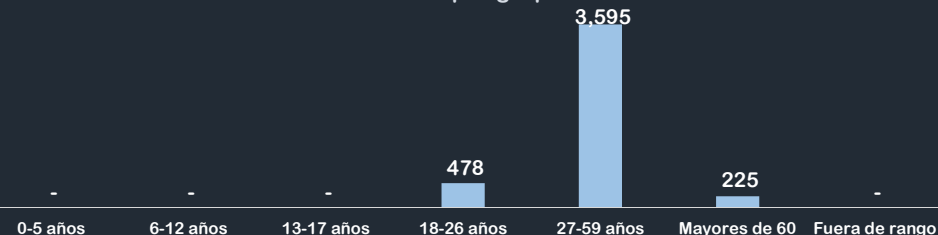
# 4,298 personas

DEL 1 DE ENERO AL 28 de febrero DE 2017

Distribución por sexo



Distribución por grupo etáreo



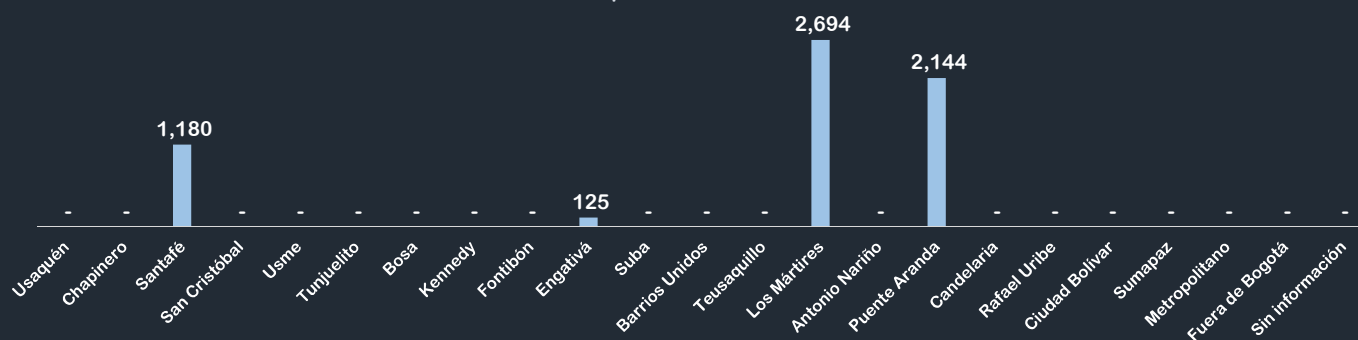
Condición de Discapacidad



Distribución por grupo étnico



Distribución por localidad de atención



Fuente: SIRBE SDIS. Bases generadas con corte a 28 de febrero de 2017. Datos Preliminares.

Nota: Fuera de rango corresponde a personas con más de 100 años o sin registro de fecha de nacimiento. Cálculos realizados de acuerdo al protocolo de conteo de personas únicas atendidas.



**BOGOTÁ**  
**MEJOR**  
PARA TODOS

# SECRETARÍA DISTRITAL DE INTEGRACIÓN SOCIAL

## REPORTE PERSONAS ÚNICAS ATENDIDAS

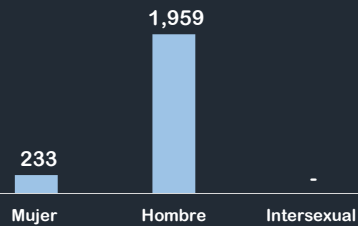
Proyecto: PREVENCIÓN Y ATENCIÓN INTEGRAL AL FENÓMENO DE  
 Servicio: Atención integral a ciudadanos habitantes de calle

Modalidad: Autocuidado

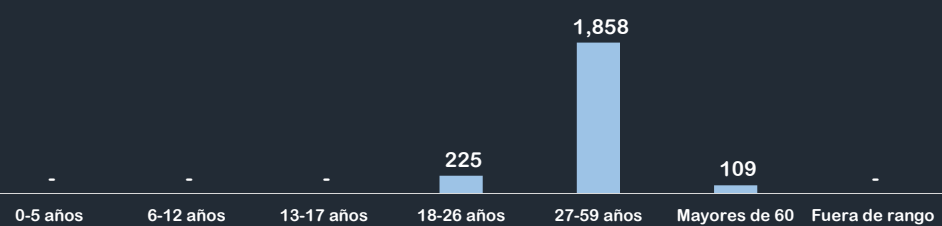
# 2,192 personas

DEL 1 DE ENERO AL 28 de febrero DE 2017

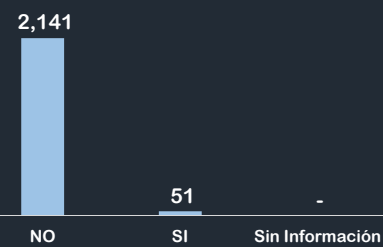
Distribución por sexo



Distribución por grupo etáreo



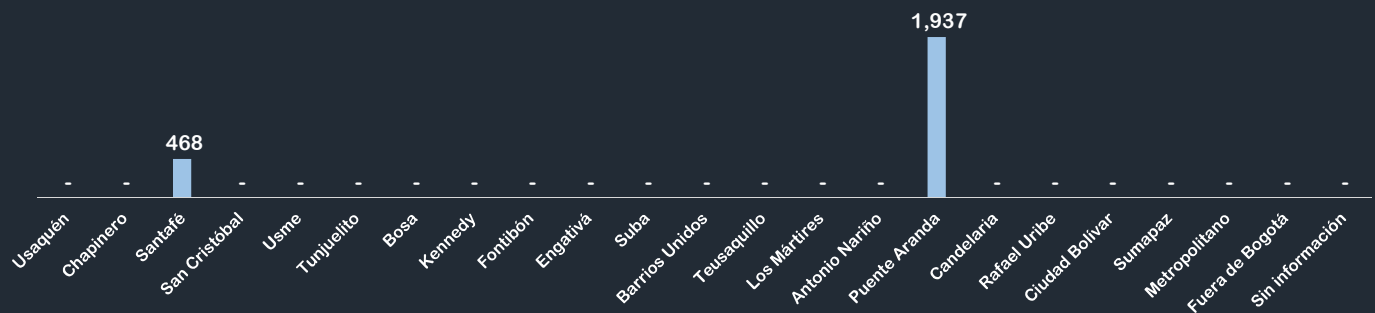
Condición de Discapacidad



Distribución por grupo étnico



Distribución por localidad de atención



Fuente: SIRBE SDIS. Bases generadas con corte a 28 de febrero de 2017. Datos Preliminares.

Nota: Fuera de rango corresponde a personas con más de 100 años o sin registro de fecha de nacimiento. Cálculos realizados de acuerdo al protocolo de conteo de personas únicas atendidas.



**BOGOTÁ  
MEJOR  
PARA TODOS**

# SECRETARÍA DISTRITAL DE INTEGRACIÓN SOCIAL

## REPORTE PERSONAS ÚNICAS ATENDIDAS

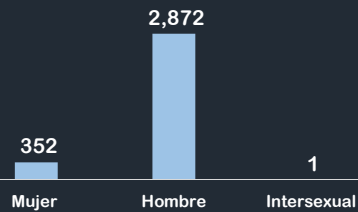
**Proyecto** PREVENCIÓN Y ATENCIÓN INTEGRAL AL FENÓMENO DE  
**Servicio** Atención integral a ciudadanos habitantes de calle

**Modalidad** Acogida día y noche

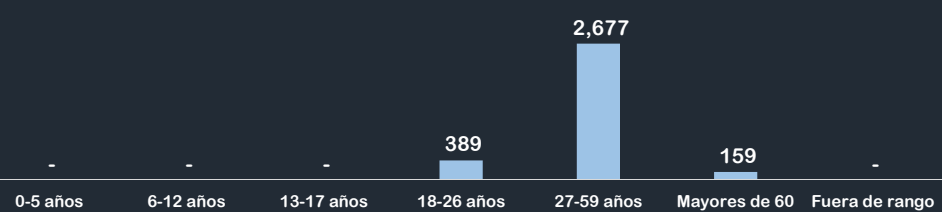
# 3,225 personas

DEL 1 DE ENERO AL 28 de febrero DE 2017

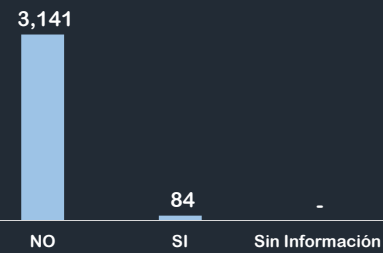
Distribución por sexo




Distribución por grupo etáreo



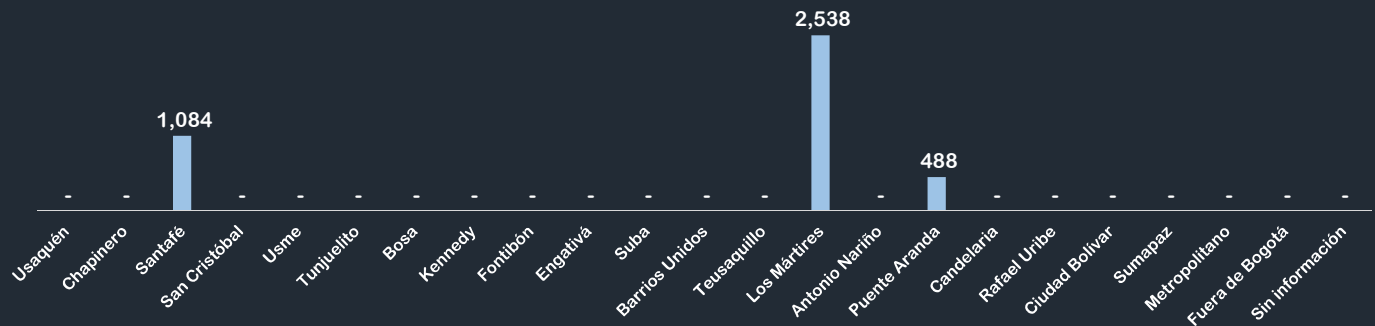
Condición de Discapacidad



Distribución por grupo étnico



Distribución por localidad de atención



Fuente: SIRBE SDIS. Bases generadas con corte a 28 de febrero de 2017. Datos Preliminares.

Nota: Fuera de rango corresponde a personas con más de 100 años o sin registro de fecha de nacimiento. Cálculos realizados de acuerdo al protocolo de conteo de personas únicas atendidas.



**BOGOTÁ**  
**MEJOR**  
**PARA TODOS**

# SECRETARÍA DISTRITAL DE INTEGRACIÓN SOCIAL

## REPORTE PERSONAS ÚNICAS ATENDIDAS

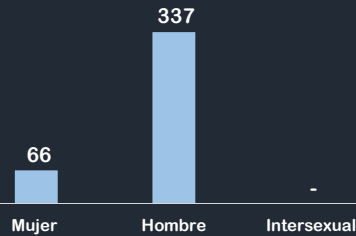
**Proyecto** PREVENCIÓN Y ATENCIÓN INTEGRAL AL FENÓMENO DE  
**Servicio** Atención integral a ciudadanos habitantes de calle

**Modalidad** Desarrollo Personal Integral

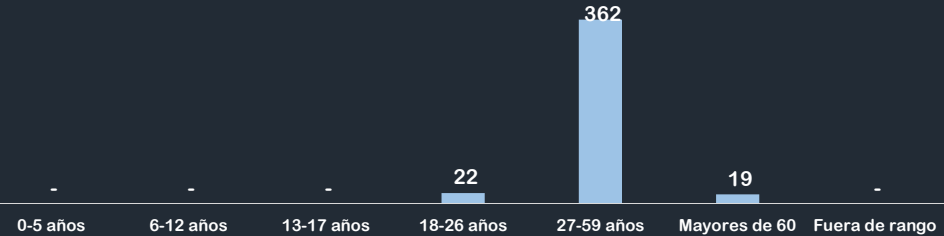
# 403 personas

DEL 1 DE ENERO AL 28 de febrero DE 2017

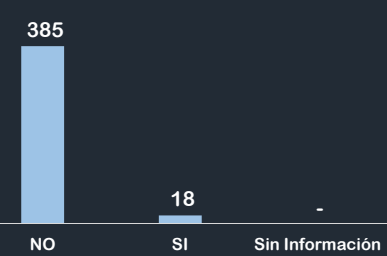
Distribución por sexo



Distribución por grupo etáreo



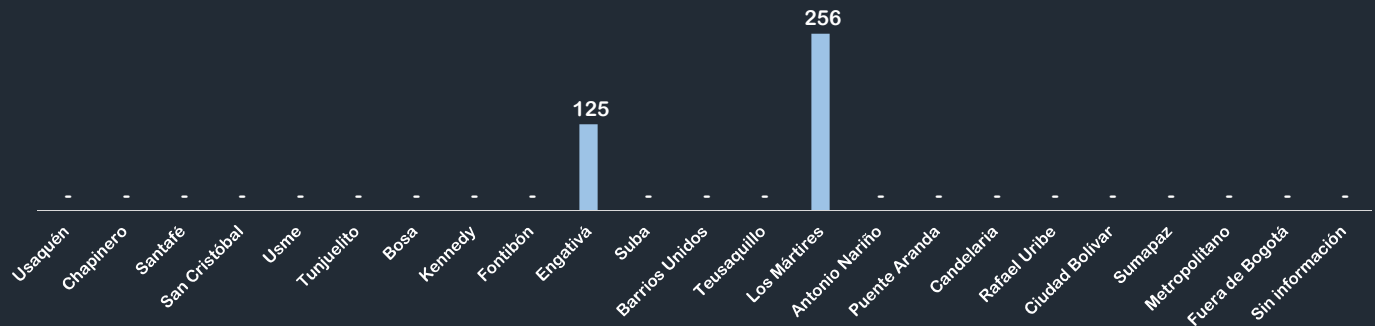
Condición de Discapacidad



Distribución por grupo étnico



Distribución por localidad de atención



Fuente: SIRBE SDIS. Bases generadas con corte a 28 de febrero de 2017. Datos Preliminares.

Nota: Fuera de rango corresponde a personas con más de 100 años o sin registro de fecha de nacimiento. Cálculos realizados de acuerdo al protocolo de conteo de personas únicas atendidas.



**BOGOTÁ**  
**MEJOR**  
 PARA TODOS

# SECRETARÍA DISTRITAL DE INTEGRACIÓN SOCIAL

## REPORTE PERSONAS ÚNICAS ATENDIDAS

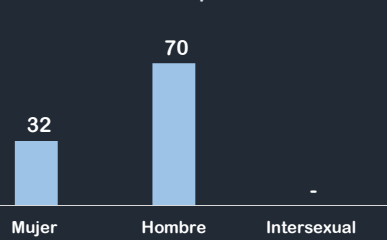
**Proyecto** PREVENCIÓN Y ATENCIÓN INTEGRAL AL FENÓMENO DE  
**Servicio** Atención integral a ciudadanos habitantes de calle

**Modalidad** Alta dependencia funcional

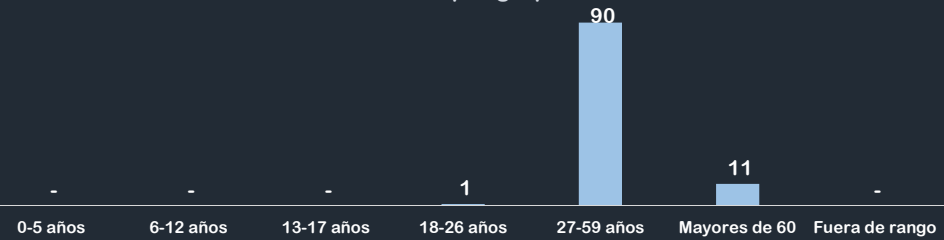
# 102 personas

DEL 1 DE ENERO AL 28 de febrero DE 2017

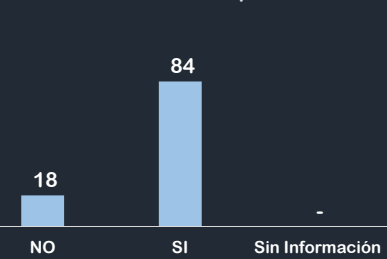
Distribución por sexo



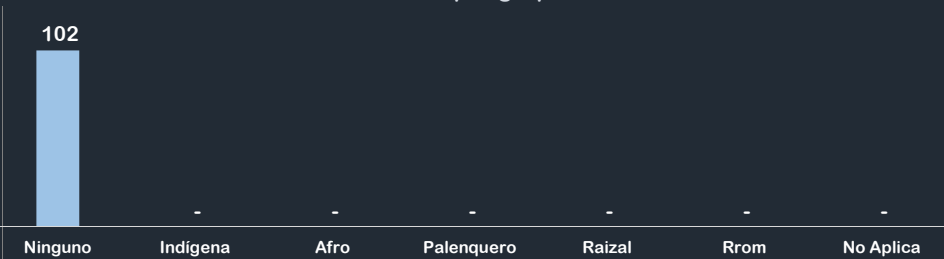
Distribución por grupo etáreo



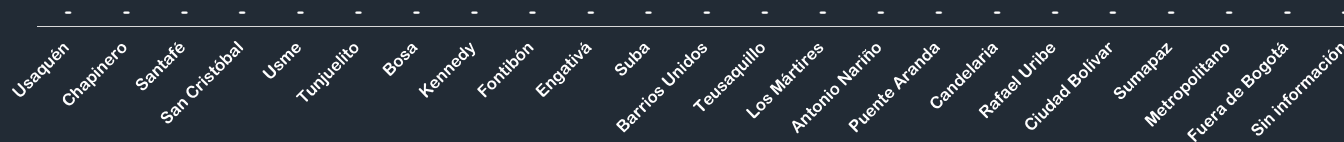
Condición de Discapacidad



Distribución por grupo étnico



Distribución por localidad de atención




Fuente: SIRBE SDIS. Bases generadas con corte a 28 de febrero de 2017. Datos Preliminares.

Nota: Fuera de rango corresponde a personas con más de 100 años o sin registro de fecha de nacimiento. Cálculos realizados de acuerdo al protocolo de conteo de personas únicas atendidas.



**BOGOTÁ**  
**MEJOR**  
**PARA TODOS**



**BOGOTÁ**  
**MEJOR**  
**PARA TODOS**

**2017**