

**REPORTE PERSONAS ÚNICAS ATENDIDAS
POR UNA CIUDAD INCLUYENTE Y SIN BARRERAS**

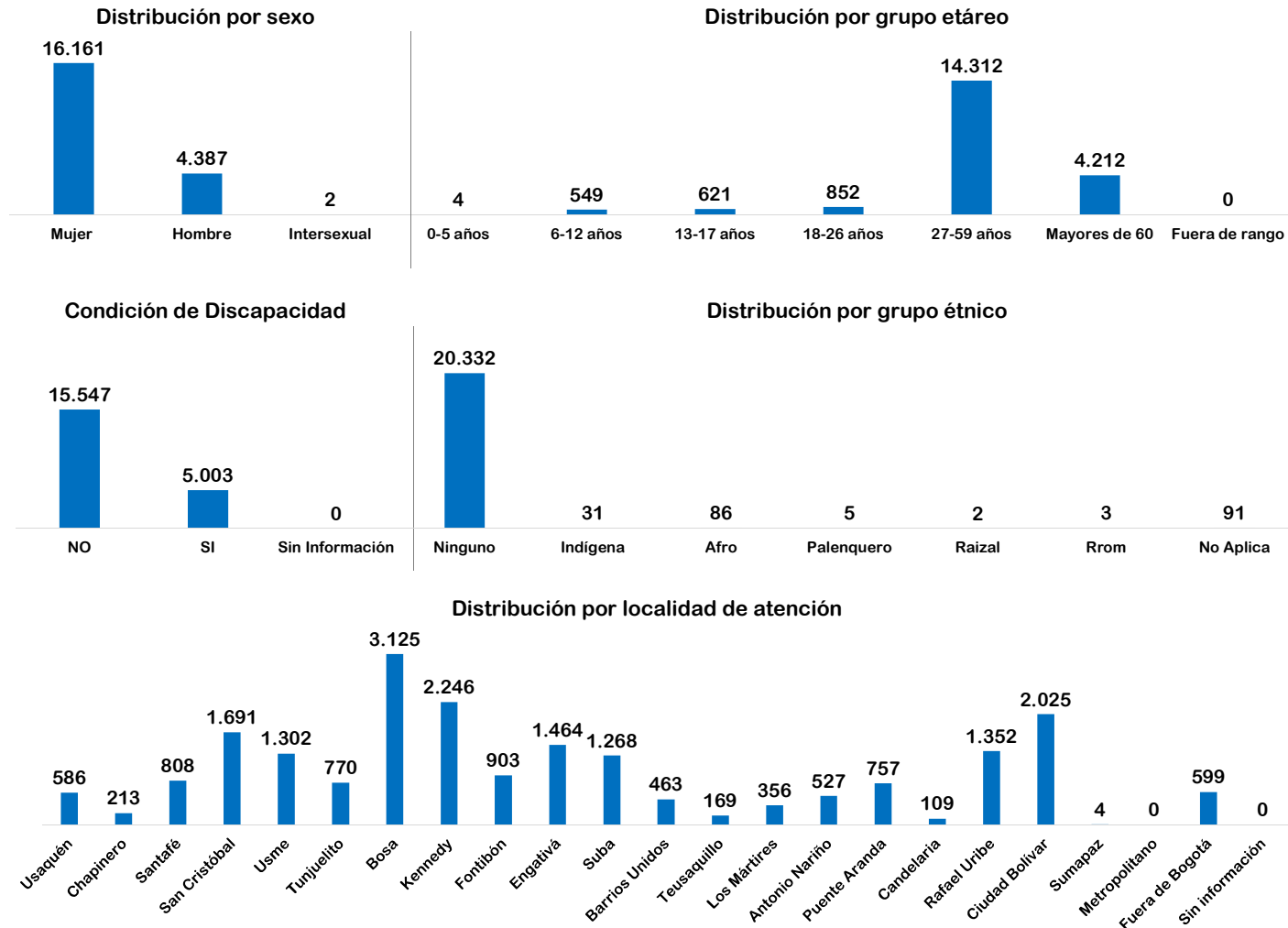
	NOMBRE	CLASIFICACION	PAGINA
3.	POR UNA CIUDAD INCLUYENTE Y SIN BARRERAS	PROYECTO	2
3.1.	CUIDANDO NUESTRAS CAPACIDADES	SERVICIO	3
3.2.	CENTRO CRECER	SERVICIO	4
3.3.	CENTRO PROTEGER - RENACER	SERVICIO	5
3.4.	CENTRO MÚLTIPLE	SERVICIO	6
3.5.	CENTRO INTEGRARTE EXTERNA	SERVICIO	7
3.6.	CENTRO INTEGRARTE	SERVICIO	8

SECRETARÍA DISTRITAL DE INTEGRACIÓN SOCIAL REPORTE PERSONAS ÚNICAS ATENDIDAS

Proyecto **POR UNA CIUDAD INCLUYENTE Y SIN BARRERAS**

20.550 personas

DEL 1 DE ENERO AL 30 DE ABRIL DE 2017



Fuente: SIRBE SDIS. Bases generadas con corte a 30 de abril de 2017.

Nota: Fuera de rango corresponde a personas con más de 100 años. Cálculos realizados de acuerdo al protocolo de conteo de personas únicas atendidas.



SECRETARÍA DISTRITAL DE INTEGRACIÓN SOCIAL

REPORTE PERSONAS ÚNICAS ATENDIDAS

Proyecto
Servicio

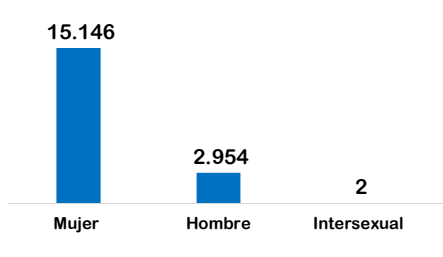
POR UNA CIUDAD INCLUYENTE Y SIN BARRERAS
CUIDANDO NUESTRAS CAPACIDADES

Atención integral a familias cuidadoras y cuidadores de personas con discapacidad o personas con discapacidad sin redes familiares

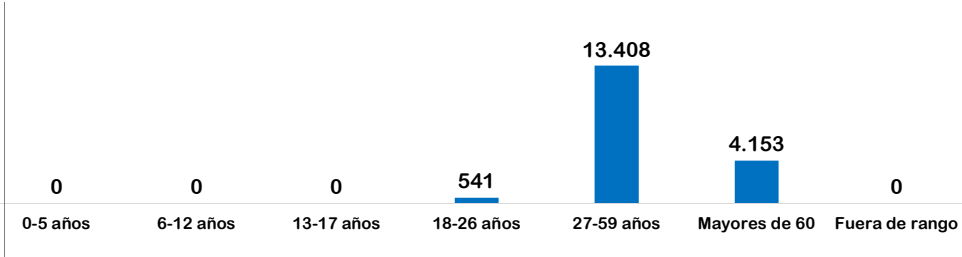
18.102 personas

DEL 1 DE ENERO AL 30 DE ABRIL DE 2017

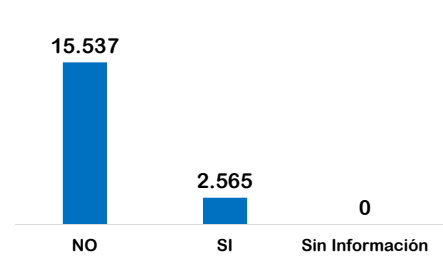
Distribución por sexo



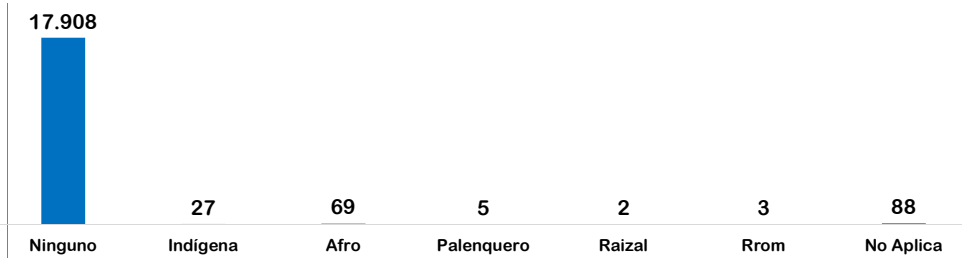
Distribución por grupo etáreo



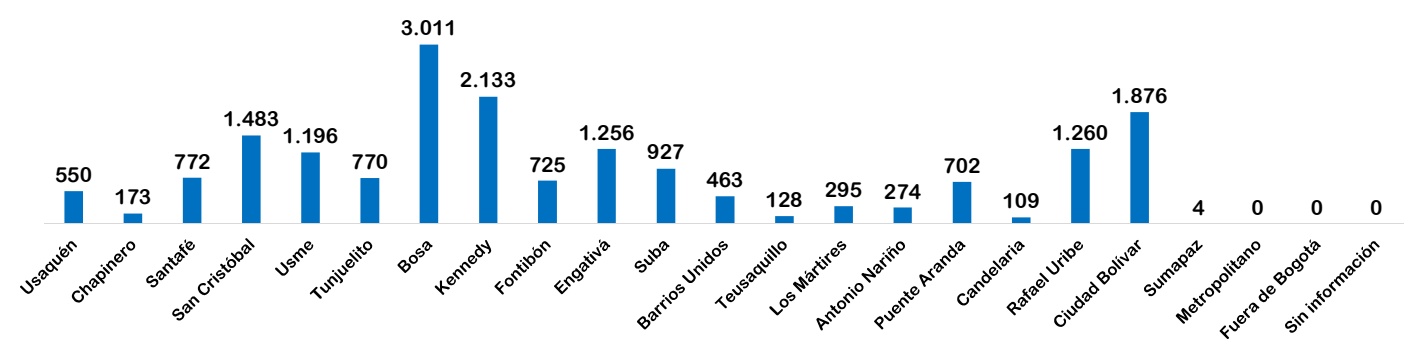
Condición de Discapacidad



Distribución por grupo étnico



Distribución por localidad de atención



Fuente: SIRBE SDIS. Bases generadas con corte a 30 de abril de 2017.

Nota: Fuera de rango corresponde a personas con más de 100 años. Cálculos realizados de acuerdo al protocolo de conteo de personas únicas atendidas.



SECRETARÍA DISTRITAL DE INTEGRACIÓN SOCIAL

REPORTE PERSONAS ÚNICAS ATENDIDAS

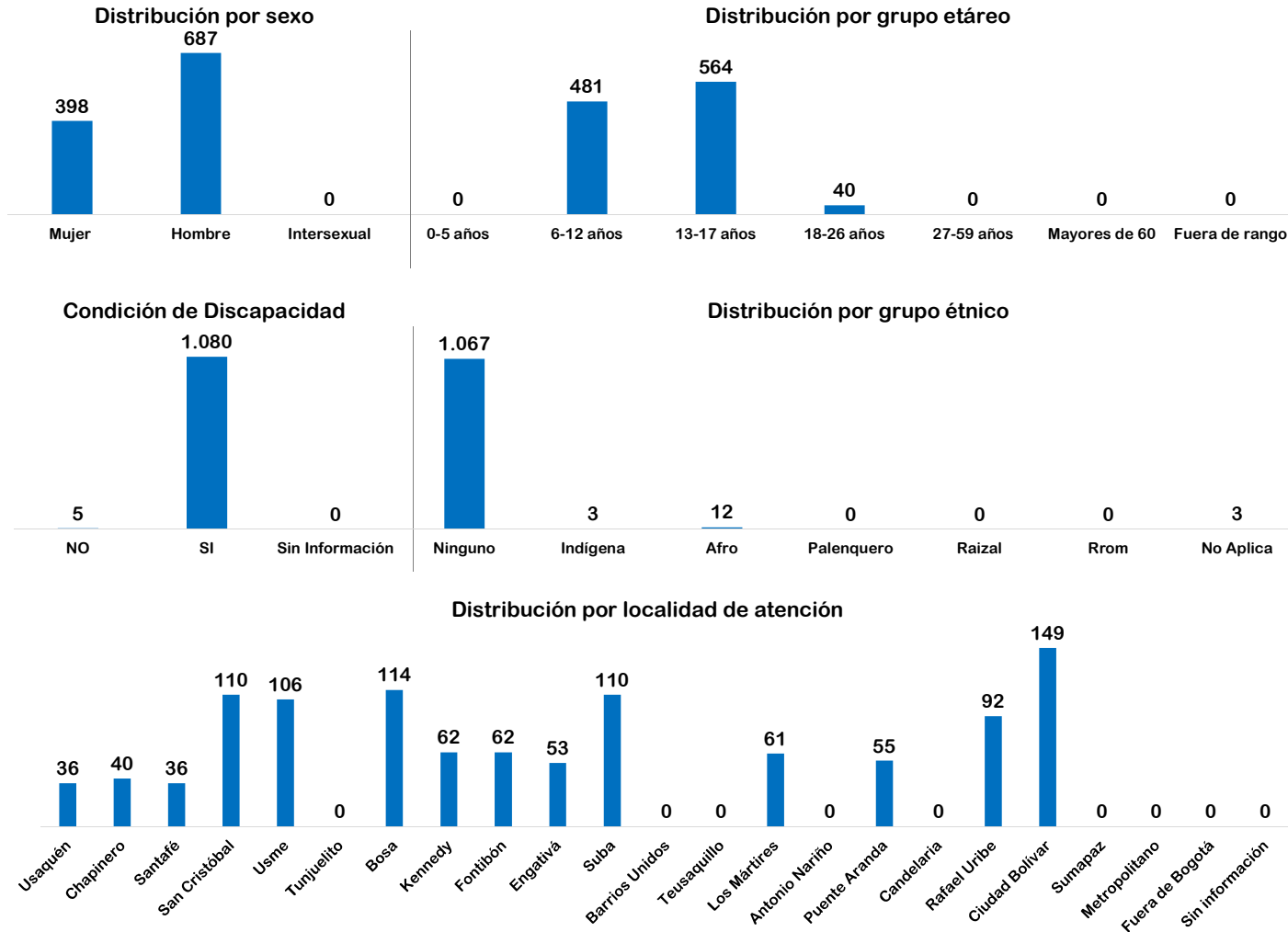
Proyecto
Servicio

POR UNA CIUDAD INCLUYENTE Y SIN BARRERAS
CENTRO CRECER

Desarrollo humano e inclusión social de niños, niñas y adolescentes con discapacidad cognitiva

1.085 personas

DEL 1 DE ENERO AL 30 DE ABRIL DE 2017



Fuente: SIRBE SDIS. Bases generadas con corte a 30 de abril de 2017.

Nota: Fuera de rango corresponde a personas con más de 100 años. Cálculos realizados de acuerdo al protocolo de conteo de personas únicas atendidas.



SECRETARÍA DISTRITAL DE INTEGRACIÓN SOCIAL

REPORTE PERSONAS ÚNICAS ATENDIDAS

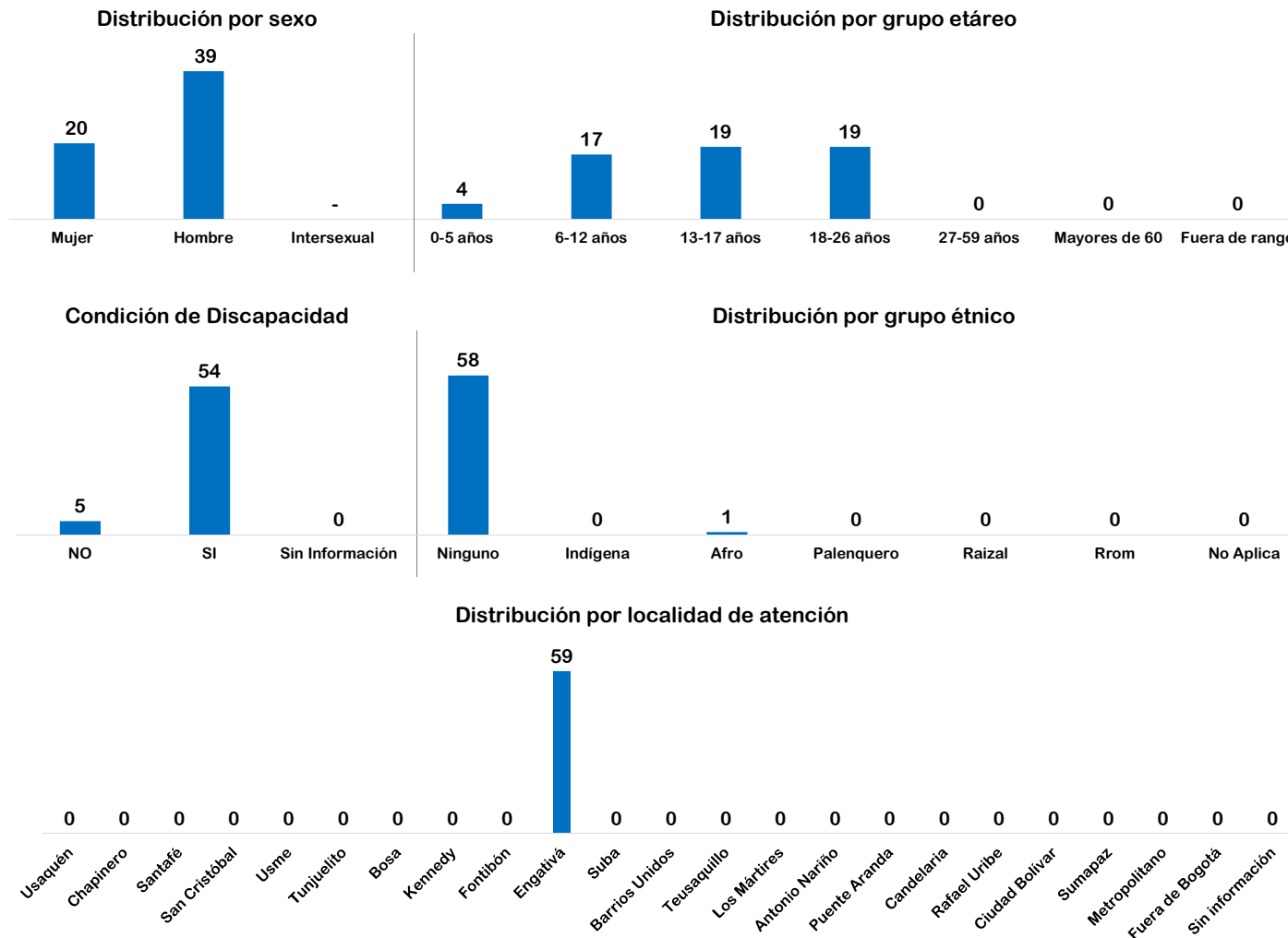
Proyecto
Servicio

POR UNA CIUDAD INCLUYENTE Y SIN BARRERAS
CENTRO PROTEGER - RENACER

Protección integral a niños, niñas y adolescentes con discapacidad institucionalizados con medida de protección legal.

59 personas

DEL 1 DE ENERO AL 30 DE ABRIL DE 2017



Fuente: SIRBE SDIS. Bases generadas con corte a 30 de abril de 2017.

Nota: Fuera de rango corresponde a personas con más de 100 años. Cálculos realizados de acuerdo al protocolo de conteo de personas únicas atendidas.



SECRETARÍA DISTRITAL DE INTEGRACIÓN SOCIAL

REPORTE PERSONAS ÚNICAS ATENDIDAS

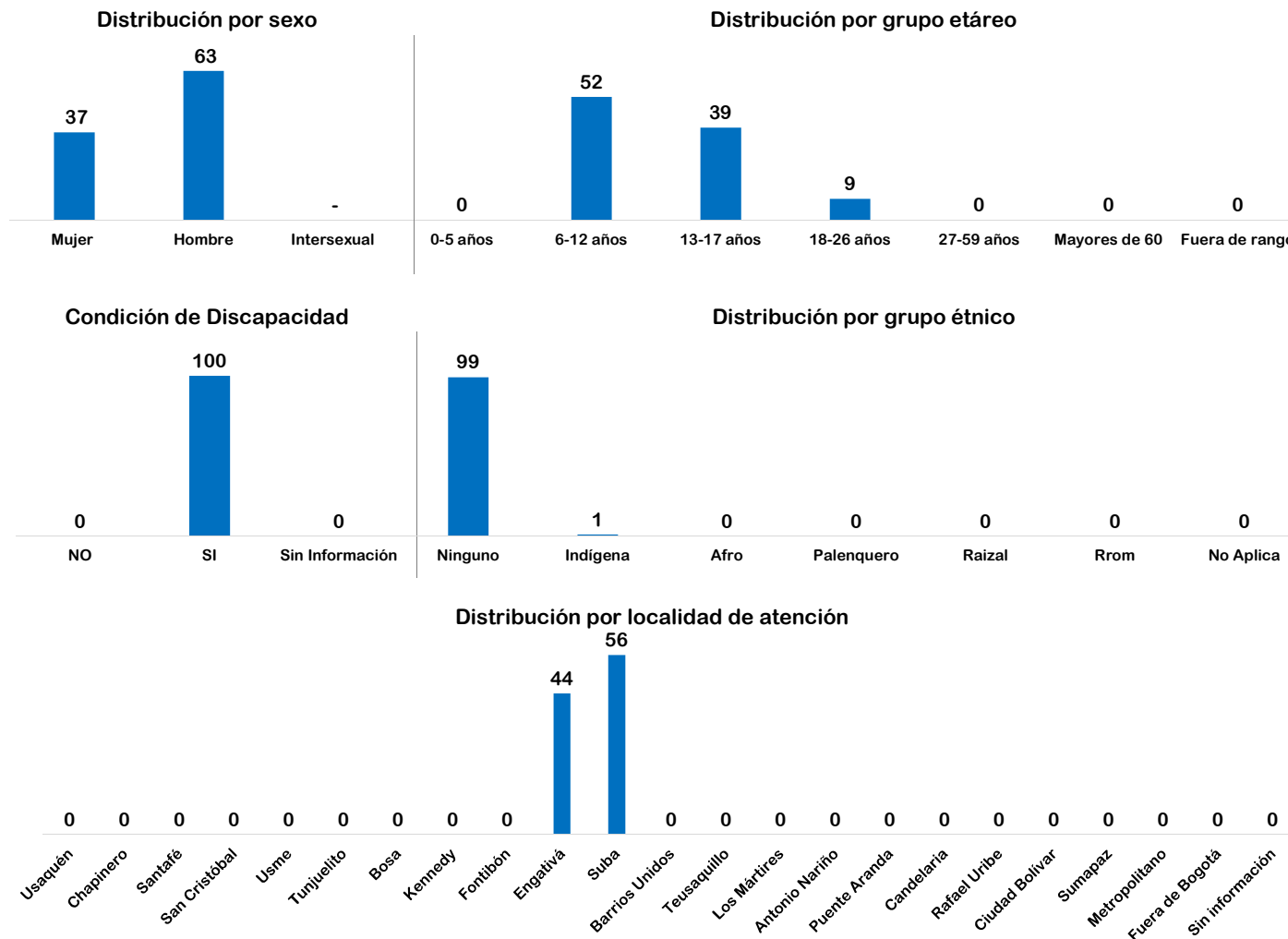
Proyecto
Servicio

POR UNA CIUDAD INCLUYENTE Y SIN BARRERAS
CENTRO MÚLTIPLE

Atención integral a niños, niñas y adolescentes con discapacidad múltiple asociada a discapacidad cognitiva

100 personas

DEL 1 DE ENERO AL 30 DE ABRIL DE 2017



Fuente: SIRBE SDIS. Bases generadas con corte a 30 de abril de 2017.

Nota: Fuera de rango corresponde a personas con más de 100 años. Cálculos realizados de acuerdo al protocolo de conteo de personas únicas atendidas.



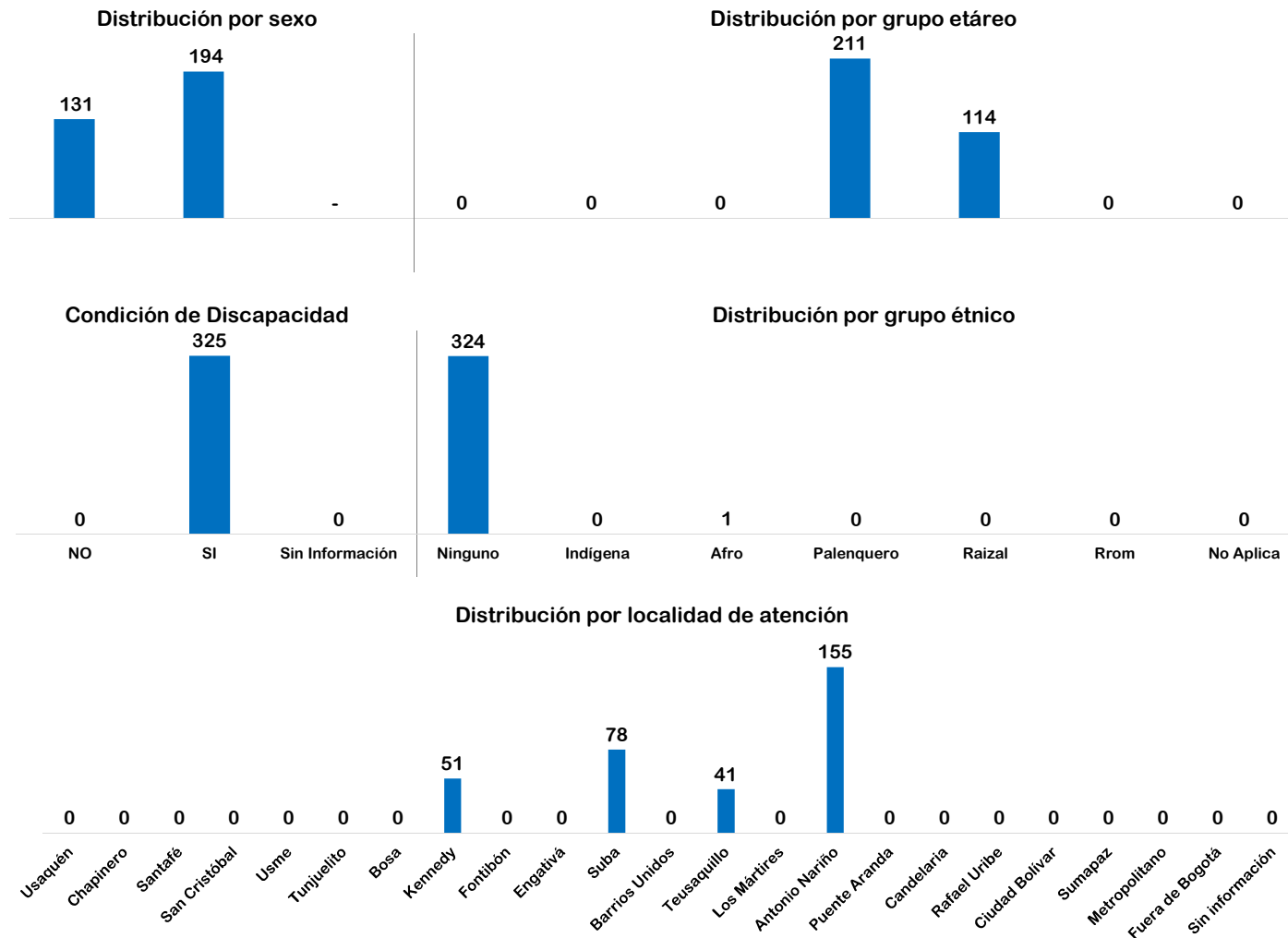
SECRETARÍA DISTRITAL DE INTEGRACIÓN SOCIAL

REPORTE PERSONAS ÚNICAS ATENDIDAS

Proyecto POR UNA CIUDAD INCLUYENTE Y SIN BARRERAS
Servicio CENTRO INTEGRARTE EXTERNA
 Desarrollo y fortalecimiento de competencias para población mayor de 18 años con discapacidad cognitiva y múltiple

325 personas

DEL 1 DE ENERO AL 30 DE ABRIL DE 2017



Fuente: SIRBE SDIS. Bases generadas con corte a 30 de abril de 2017.

Nota: Fuera de rango corresponde a personas con más de 100 años. Cálculos realizados de acuerdo al protocolo de conteo de personas únicas atendidas.



SECRETARÍA DISTRITAL DE INTEGRACIÓN SOCIAL

REPORTE PERSONAS ÚNICAS ATENDIDAS

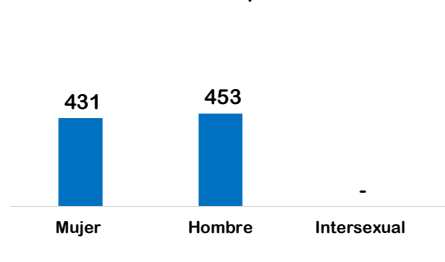
Proyecto: **POR UNA CIUDAD INCLUYENTE Y SIN BARRERAS**
 Servicio: **CENTRO INTEGRARTE**

Atención integral en Centros de Protección a personas mayores de 18 años con discapacidad cognitiva, mental o física sin redes familiares.

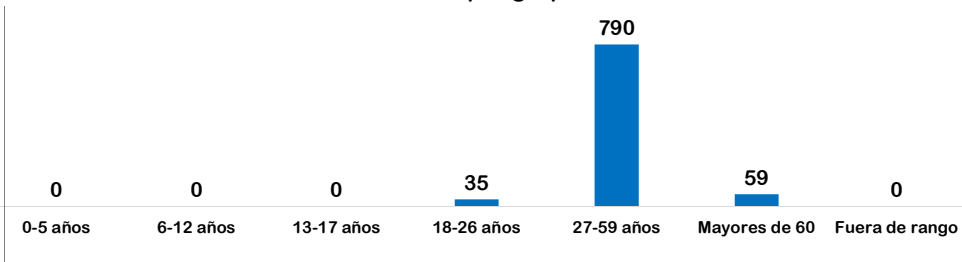
884 personas

DEL 1 DE ENERO AL 30 DE ABRIL DE 2017

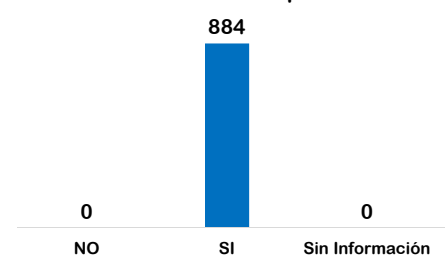
Distribución por sexo




Distribución por grupo etáreo



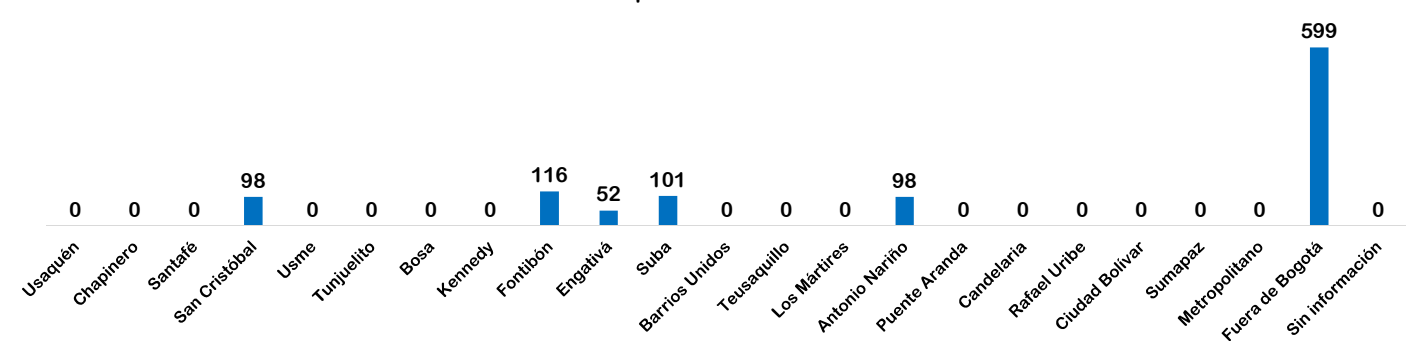
Condición de Discapacidad



Distribución por grupo étnico



Distribución por localidad de atención



Fuente: SIRBE SDIS. Bases generadas con corte a 30 de abril de 2017.

Nota: Fuera de rango corresponde a personas con más de 100 años. Cálculos realizados de acuerdo al protocolo de conteo de personas únicas atendidas.