

**REPORTE PERSONAS ÚNICAS ATENDIDAS  
UNA CIUDAD PARA LAS FAMILIAS**

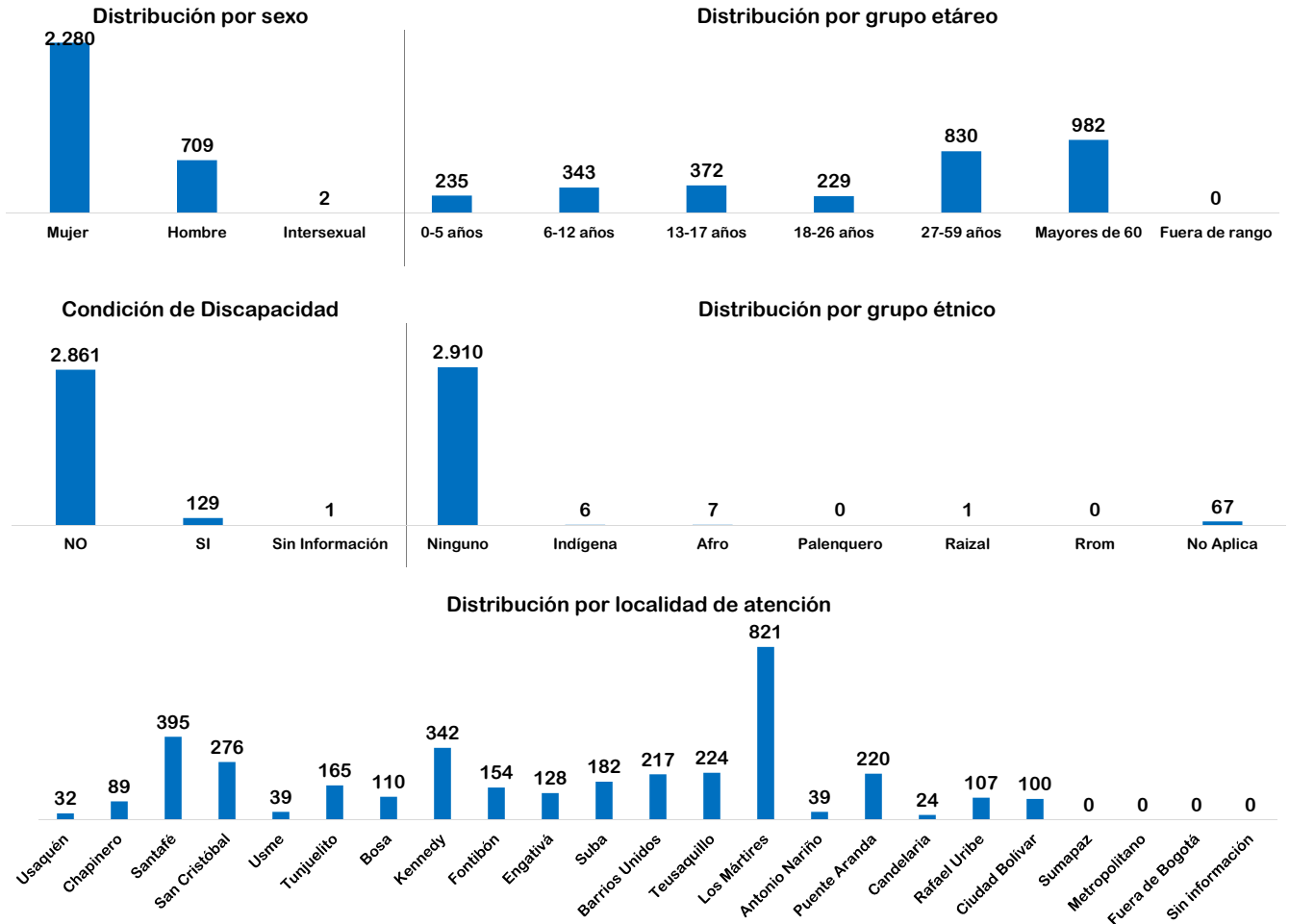
	<b>NOMBRE</b>	<b>CLASIFICACION</b>	<b>PAGINA</b>
2.	UNA CIUDAD PARA LAS FAMILIAS	PROYECTO	2
2.1.	CENTROS PROTEGER	SERVICIO	3
2.2.	COMISARIAS DE FAMILIA	MODALIDAD	4

# SECRETARÍA DISTRITAL DE INTEGRACIÓN SOCIAL REPORTE PERSONAS ÚNICAS ATENDIDAS

Proyecto **UNA CIUDAD PARA LAS FAMILIAS**

## 2.991 personas

DEL 1 DE ENERO AL 30 DE ABRIL DE 2017



Fuente: SIRBE SDIS. Bases generadas con corte a 30 de abril de 2017.

Nota: Fuera de rango corresponde a personas con más de 100 años. Cálculos realizados de acuerdo al protocolo de conteo de personas únicas atendidas.



# SECRETARÍA DISTRITAL DE INTEGRACIÓN SOCIAL

## REPORTE PERSONAS ÚNICAS ATENDIDAS

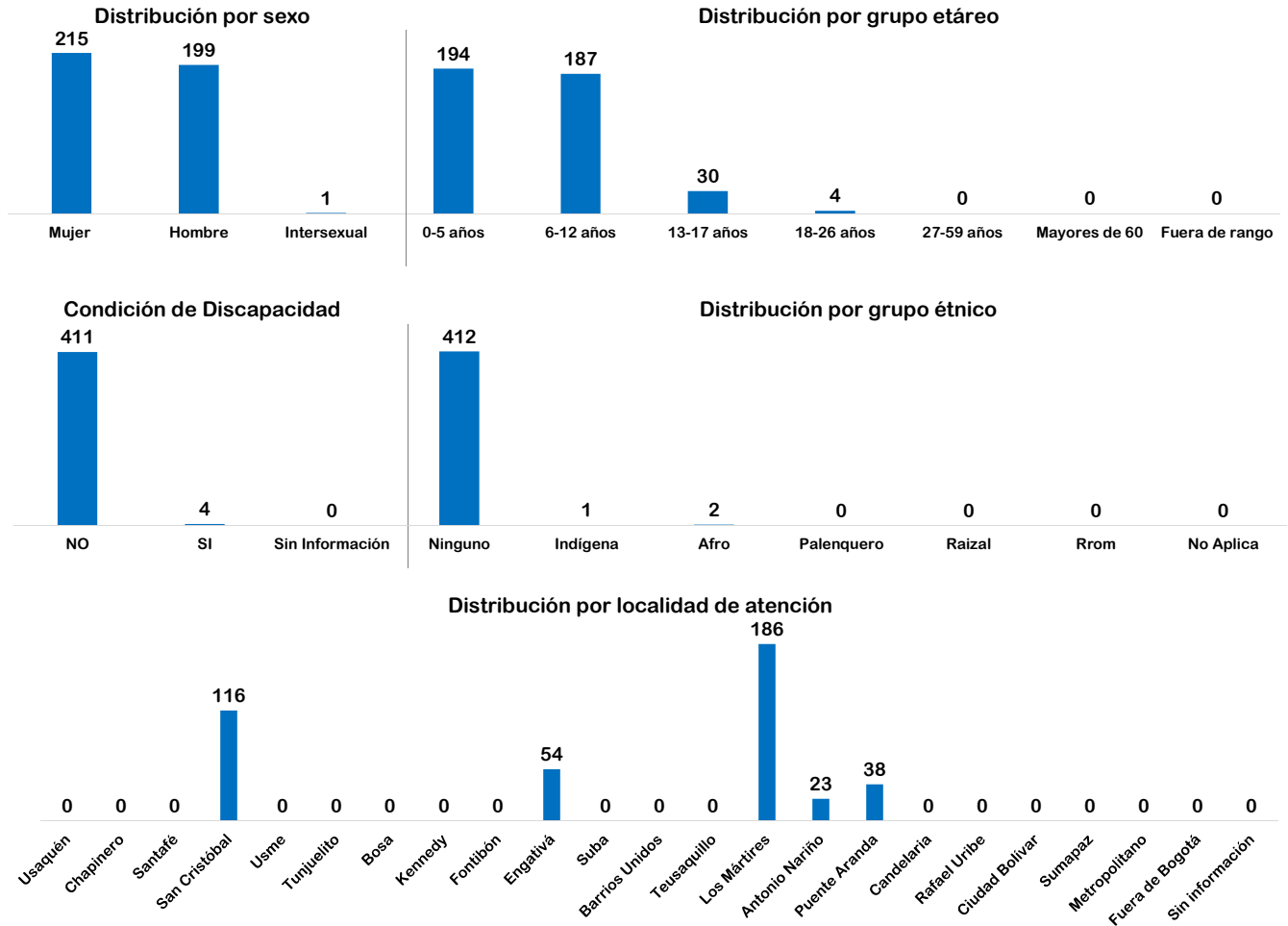
Proyecto  
Servicio

UNA CIUDAD PARA LAS FAMILIAS  
CENTROS PROTEGER

Protección integral a niños, niñas y adolescentes con medida de protección, de restablecimiento de derechos adoptada por una Comisaría o Defensoría de familia

# 415 personas

DEL 1 DE ENERO AL 30 DE ABRIL DE 2017



Fuente: SIRBE SDIS. Bases generadas con corte a 30 de abril de 2017.

Nota: Fuera de rango corresponde a personas con más de 100 años. Cálculos realizados de acuerdo al protocolo de conteo de personas únicas atendidas.



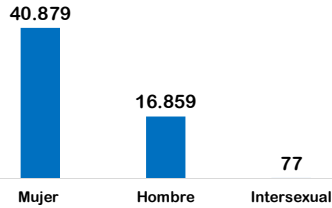
# SECRETARÍA DISTRITAL DE INTEGRACIÓN SOCIAL REPORTE PERSONAS ÚNICAS ATENDIDAS

Proyecto: UNA CIUDAD PARA LAS FAMILIAS  
 Servicio: Comisarias de Familia

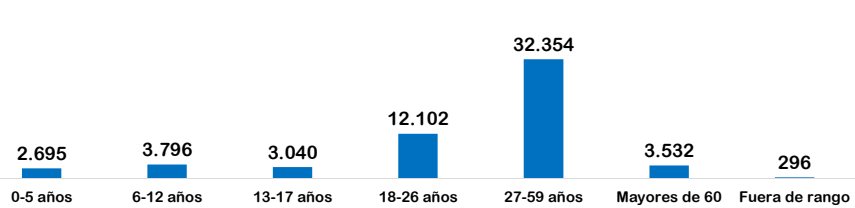
## 57.815 personas

DEL 1 DE ENERO AL 30 DE ABRIL DE 2017

Distribución por sexo




Distribución por grupo etáreo



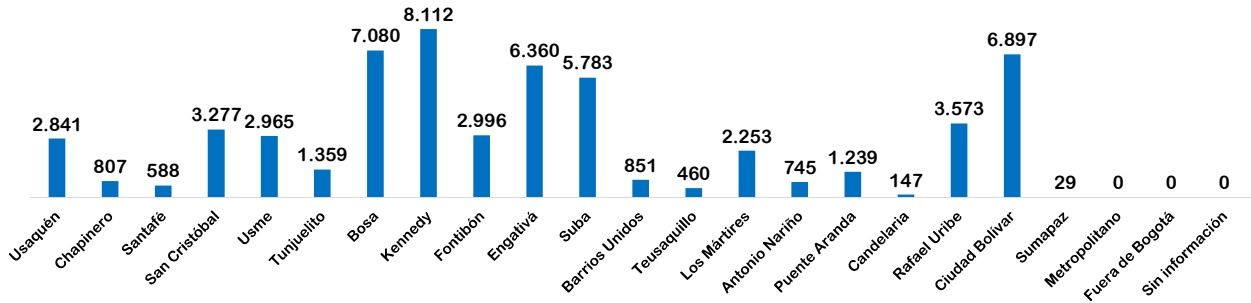
Condición de Discapacidad



Distribución por grupo étnico



Distribución por localidad de atención



Fuente: SIRBE SDIS. Bases generadas con corte a 30 de abril de 2017.

Nota: Fuera de rango corresponde a personas con más de 100 años. Cálculos realizados de acuerdo al protocolo de conteo de personas únicas atendidas.

