



ALCALDÍA MAYOR
DE BOGOTÁ D.C.

SECRETARÍA DE INTEGRACIÓN SOCIAL

INFORME TRIMESTRAL II

Equipo de Direccionamiento Político – Subsecretaría

Comportamiento del control político – SDIS (Abril- Junio de 2017)

En este segundo trimestre, claramente hubo un hecho que marcó una aparente derrota para la administración de la capital del país: “la no aprobación, por el Concejo e Bogotá, al proyecto de valorización presentado por la administración Peñaloza”; sin duda, un duro golpe para la gestión de nuestro primer cabildante del Distrito Capital y su gabinete. Los resultados mostraron que el Alcalde Peñalosa tiene uno de los niveles de desaprobación más altos del país con un 75% y dentro de las razones a las cuales se le adjudica esta baja popularidad son la venta de la ETB, la propuesta de urbanizar una parte de la Reserva Van der Hammen y el aumento a las tarifas del Transmilenio.

En cuanto a la Secretaría Distrital de Integración Social, valga resaltar, que en múltiples ocasiones ha resultado exaltada por su labor, resultados y participación constante en el desarrollo de las políticas públicas a cargo, no sólo por el Señor Alcalde, sino por los mismos Concejales. En cuanto a la exposición pública, los temas de mayor trascendencia se han centrado, en los resultados a la intervención del Bronx, la reclasificación de criterios para ingreso y egreso para beneficiarios de bonos alimenticios y la migración de los menores del programa anterior de Ambito Familiar, al de Cresciendo en familia.

Para el segundo trimestre del año, se presenta un informe ejecutivo sobre el control político que se ha efectuado sobre la SDIS, tanto por el Concejo de Bogotá, como por el Congreso de la República. Así mismo, un informe sobre el rol de la Subsecretaría, como responsable en la atención a los requerimientos correspondientes, de acuerdo con las funciones asignadas en el Decreto 607 de 2007 que establece como una de sus responsabilidades:

“f) Asesorar al Despacho en las relaciones con el Concejo Distrital y el Congreso de la República y hacer el seguimiento al curso de los proyectos de Ley y de acuerdo en las áreas de competencia de la Secretaría y formular las observaciones que el Secretario (a) considere pertinente presentar al Alcalde o Alcaldesa”.

A continuación, se presentan las cifras del total de requerimientos de control político ejercido sobre la Secretaría Distrital de Integración Social, discriminado por mes, tipo de requerimiento (**Proposiciones, Derechos de Petición, Proyectos de Acuerdo**).



Número de Requerimientos de Control Político SDIS Segundo Semestre de 2017					
Tipo de Requerimiento					
Mes	Proposiciones	Derechos de petición Concejo	Derechos de Petición Congreso de la República	Proposiciones Congreso de la República	Proyectos de Acuerdo
Abril	11	16	4	0	2
Mayo	8	25	1	1	16
Junio	1	21	4	0	20
Total	20	62	9	1	38

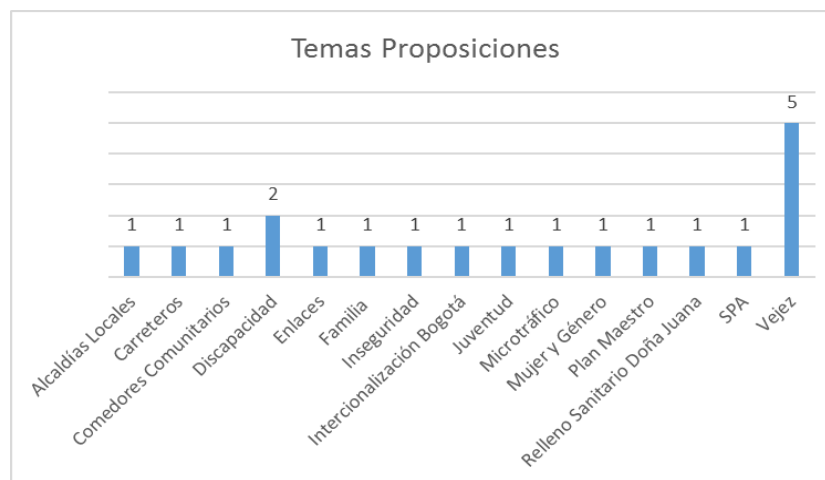
Fuente: Base de Datos Requerimientos Consolidada 2017

I. PROPOSICIONES

En relación con las proposiciones presentadas a la Entidad, y entre las materias sobre las que se hizo más consulta, fue sobre la población de “Persona Mayor”, relacionada con nuestro proyecto 1099 “Por un Envejecimiento Digno, Activo y feliz” del Plan de Desarrollo 2016-2020 “Bogotá Mejor para Todos”.

En promedio, podemos verificar, que en la gran mayoría de los proyectos se recibió solicitud de estudio y análisis de proposiciones. También podemos mirar, cómo inició la tendencia hacia el tema de Discapacidad, que, en la relación e derechos de petición, resulta de mayor impacto ante los demás asuntos solicitados a la Entidad sobre información de los mismos. A continuación, se relacionan el número de proposiciones por temática.

Gráfica No. 1 Temas Proposiciones



Segundo Trimestre 2017



ALCALDÍA MAYOR
DE BOGOTÁ D.C.

SECRETARÍA DE INTEGRACIÓN SOCIAL

Fuente: Base de Datos Requerimientos Consolidada 2017

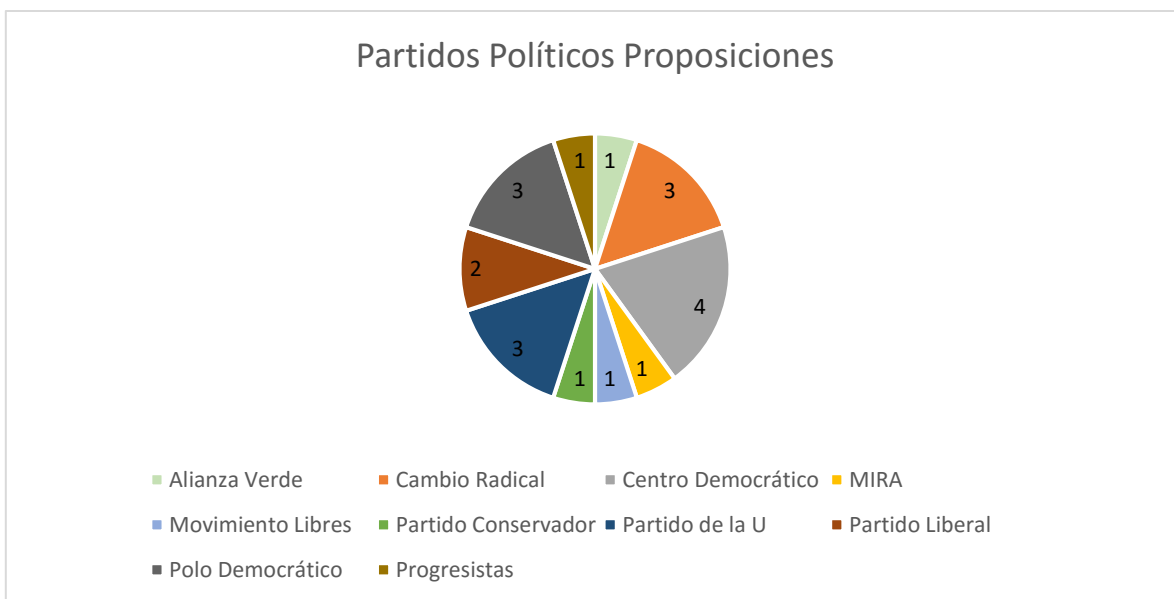
I.1. Tendencias de los Partidos Políticos:

Si bien el Alcalde Mayor de Bogotá cuenta con una bancada mayoritaria en el Concejo de Bogotá; podemos ver cómo, de las 20 proposiciones presentadas a la Secretaría Distrital de Integración Social por los diferentes Partidos Políticos, se destacan 4 con mayor número de participación: Centro Democrático, Cambio Radical, Partido de la U y Polo Democrático. En relación con el trimestre anterior, podemos verificar que la tendencia de partidos cambió (Alianza Verde, el Partido Liberal y MIRA).

En el informe anterior, se precisaba cómo el Partido Liberal estaba más activo, pero en este trimestre, cayó la tendencia en participación, con tan solo dos (2) solicitudes.

En el siguiente gráfico se relaciona el número de proposiciones por partido político.

Gráfica No. 2: Partidos Políticos Proposiciones



Segundo Trimestre 2017

Fuente: Base de Datos Requerimientos Consolidada 2017

II. DERECHOS DE PETICIÓN

En lo que referente a los *Derechos De Petición*, las materias son más diseminadas entre todos los preyectos y servicios de la Secretaría Distrital de Integración Social, aunque podemos destacar para este trimestre, lo que claramente resultó ser de mayor impacto en las solicitudes, los temas de:



ALCALDÍA MAYOR
DE BOGOTÁ D.C.

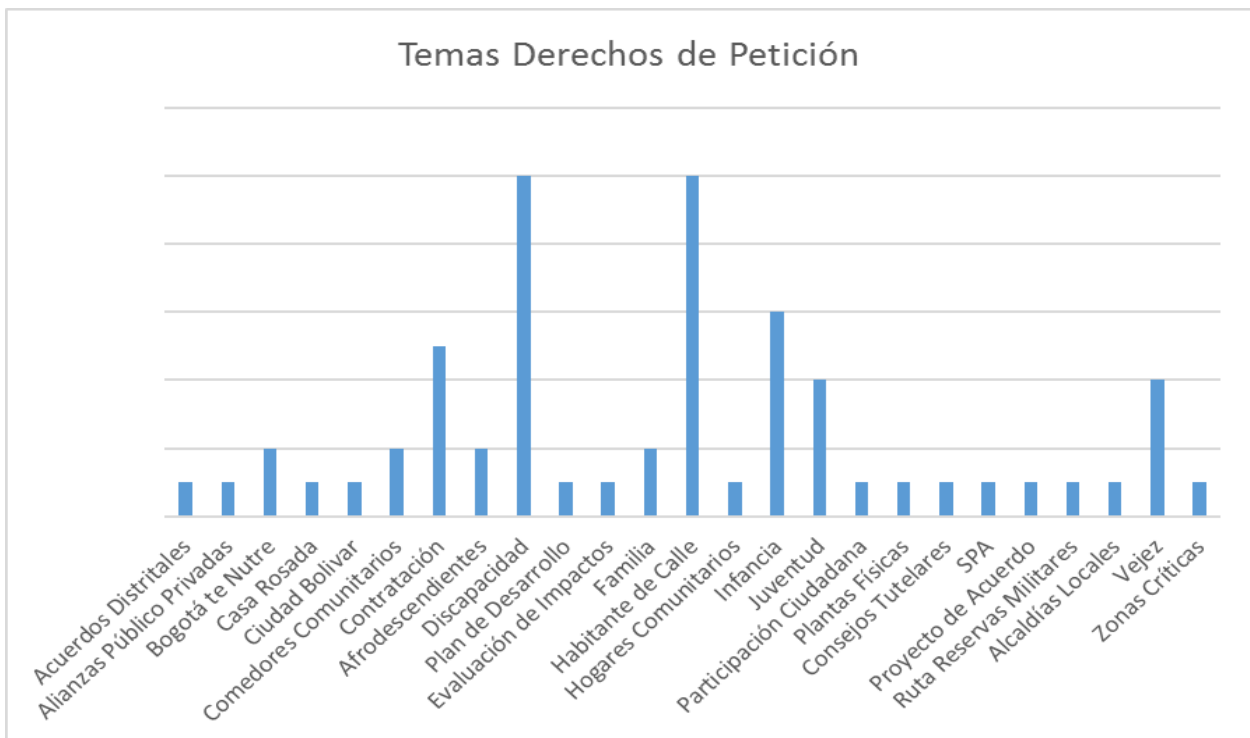
SECRETARÍA DE INTEGRACIÓN SOCIAL

discapacidad, habitante de calle y contratación. Con un numero significativo, pero menor que los anteriores temas, encontramos a infancia y vejez.

Tal como se presenta en la siguiente gráfica, el tema de atención a personas con discapacidad y, aunque ha pasado un año de la intervención del Bronx, Habitante de Calle puntúan las temáticas más recurrentes.

No obstante lo anterior, es importante revisar los que siguen en lista, y llama la atención, las frecuentes solicitudes sobre el personal vinculado a la Entidad, bien sea por vinculación laboral o planta de personal, en todas sus modalidades, como de los contratistas. De éstos últimos, se ha preguntado, frecuencia, numero de contratos, análisis de la necesidad para la contratación, presupuesto, incluso, quienes están tienen discapacidad o embarazo. A continuación, se relacionan el número de derechos de petición por temática.

Gráfica No. 3: Temas Derechos de Petición



Segundo Trimestre 2017

Fuente: Base de Datos Requerimientos Consolidada 2017

Ahora bien, en cuanto al número de requerimientos que llegaron por partido político, se evidencia que **Cambio Radical**, es el partido que ha enviado un mayor número de requerimientos, manteniéndose como uno de los partidos con mayor participación. En cuanto la partido Centro

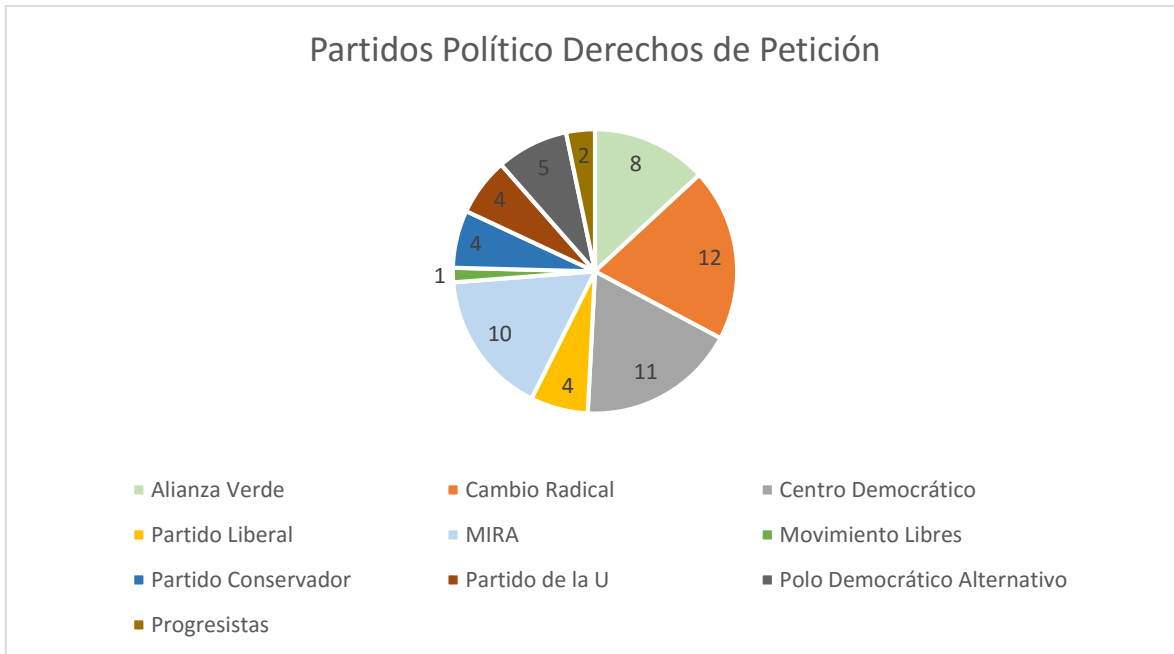


ALCALDÍA MAYOR
DE BOGOTÁ D.C.

SECRETARÍA DE INTEGRACIÓN SOCIAL

Democrático y MIRA, mantienen su número de solicitudes en niveles superiores a los demás partidos políticos con representación en el Concejo. No siendo menos importante, pero también para tener en cuenta, se mantiene con el menor número de solicitudes, el partido Progresistas, saliendo de este listado el partido Opción Ciudadana y por primera vez en el 2017, ingresa a nuestras listas el Partido Movimiento Libres. A continuación, se relacionan el número de proposiciones por partido político.

Gráfica No. 4: Partidos Políticos Derechos de Petición



Segundo Trimestre 2017

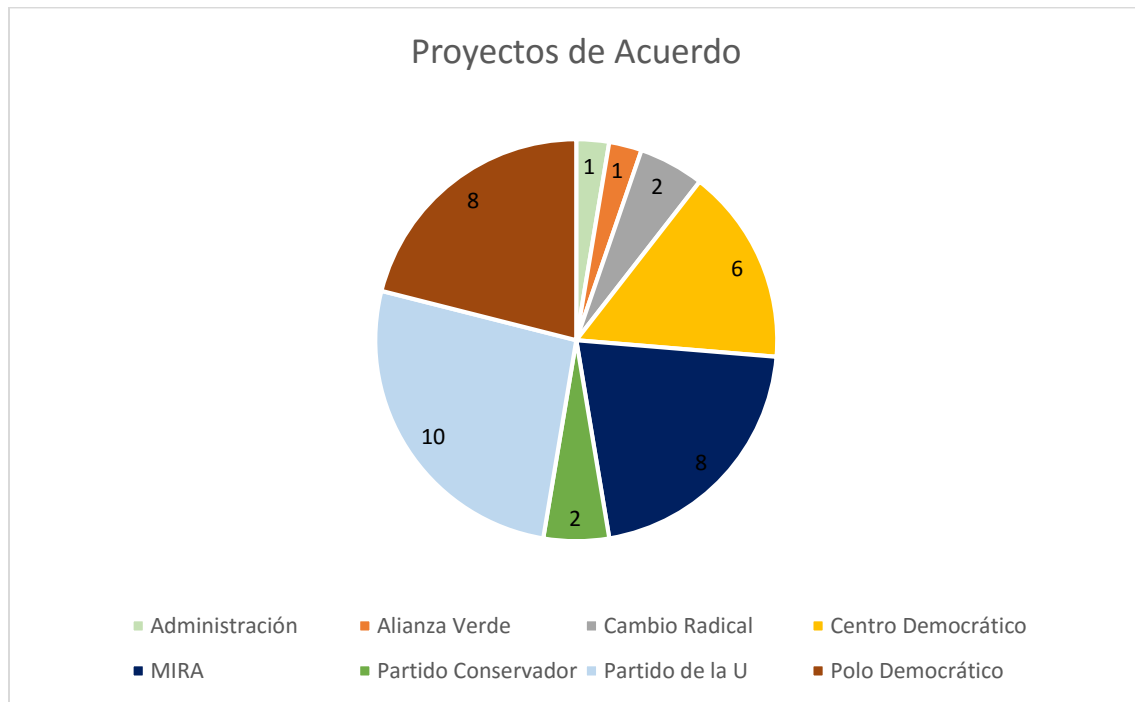
Fuente: Base de Datos Requerimientos Consolidada 2017

III. PROYECTOS DE ACUERDO

Para el segundo trimestre de 2017, se recibió una cantidad considerable de Proyectos de Acuerdo, con un total de treinta y ocho (38), liderando este listado el Partido de la U, con diez (10) iniciativas. Siguiéndole en orden descendente, el Polo Democrático y el Partido MIRA. Es de anotar, que esta sección particular es liderada por la Secretaria de Gobierno, quien nos solicita, desde nuestra misionalidad, concepto y viabilidad sobre cada Proyecto de Acuerdo.

A continuación un análisis de los Proyectos de Acuerdo, en relación a los partidos políticos que promueven cada iniciativa:

Gráfica No. 5: Proyectos de Acuerdo



Segundo Trimestre 2017

Fuente: Base de Datos Requerimientos Consolidada 2017

V. CUMPLIMIENTO

Para el segundo trimestre de la vigencia 2017, el indicador de oportunidad de respuestas al concejo presenta un resultado del 87%, que corresponde a 53 respuestas a requerimientos dentro de los términos de un total de 61 requerimientos recibidos en el periodo, comparando el resultado con la meta del 100% genera un cumplimiento del 87%, con semaforización en amarillo y un nivel satisfactorio.

2DO TRIMESTRE 2017			
Numerador	Denominador	Resultado	Cumplimiento
53	61	87%	87%

Fuente: SPI – Indicadores Direccionamiento Político 2do trimestre 2017

V. DEBATES DE CONTROL POLÍTICO

En el ejercicio de control político, presetamos la relación de los debates a los que ha sido citada la Secretaría Distrital de Integración Social en el **segundo trimestre** del año. Es importante mencionar



ALCALDÍA MAYOR
DE BOGOTÁ D.C.

SECRETARÍA DE INTEGRACIÓN SOCIAL

que hasta la fecha, las citaciones corresponden a acciones que realiza la Entidad, en el marco de sus competencias.

CITACIONES AL CONCEJO	
02/04/2017	Debate Propositiones 497 y 607
08/05/2017	Debate Propositiones 622, 413 y 494
11/05/2017	Debate Propositiones 386, 096, 194 y 213
18/05/2017	Debate Propositiones 386, 096, 194 y 213
19/05/2017	Debate Propositiones 391, 637, 642 y 092
10/06/2017	Debate Propositiones 386, 598, 096, 194 y 213
19/06/2017	Debate Propositiones 700, 080, 090, 223 y 276
20/06/2017	Debate Propositiones 239 - 250
Invitaciones	
06/04/2017	Debate Proyecto de Acuerdo 195 de 2017
17/04/2017	Debate Proyecto de Acuerdo 175 y 232
19/04/2017	Debate Proyecto de Acuerdo 175 y 233
21/04/2017	Debate Proyecto de Acuerdo 175 y 234
23/04/2017	Debate Proyecto de Acuerdo 175 y 235
25/04/2017	Debate Proyecto de Acuerdo 195 de 2017
26/04/2017	Debate Proyecto de Acuerdo 175 y 235
04/05/2017	Debate Proyecto de Acuerdo 175 - 232
09/06/2017	Debate Proyecto de Acuerdo 174 de 2017

Revisó: María Carmenza Valverde – Asesora de Despacho

Elaboró: María Carmenza Valverde – Asesora de Despacho
David Sierra Rodríguez – Subsecretaría